

O REGISTRO NA CVM NÃO IMPLICA QUALQUER APRECIÇÃO SOBRE A COMPANHIA, SENDO OS SEUS ADMINISTRADORES RESPONSÁVEIS PELA VERACIDADE DAS INFORMAÇÕES PRESTADAS.

01.01 - IDENTIFICAÇÃO

1 - CÓDIGO CVM 01047-2	2 - DENOMINAÇÃO SOCIAL SARAIVA S.A. LIVREIROS EDITORES	3 - CNPJ 60.500.139/0001-26
4 - NIRE 35300025300		

01.02 - SEDE

1 - ENDEREÇO COMPLETO Rua Henrique Schaumann, 270 - 10º andar		2 - BAIRRO OU DISTRITO Cerqueira Cesar	
3 - CEP 05413-909	4 - MUNICÍPIO São Paulo		5 - UF SP
6 - DDD 011	7 - TELEFONE 3613-3000	8 - TELEFONE -	9 - TELEFONE -
10 - TELEX	11 - DDD 011	12 - FAX 3611-3308	13 - FAX -
14 - FAX -			
15 - E-MAIL http://www.saraivari.com.br			

01.03 - DIRETOR DE RELAÇÕES COM INVESTIDORES (Endereço para Correspondência com a Companhia)

1 - NOME João Luís Ramos Hopp			
2 - ENDEREÇO COMPLETO Rua Henrique Schaumann, 270 - 10º andar		3 - BAIRRO OU DISTRITO Cerqueira Cesar	
4 - CEP 05413-909	5 - MUNICÍPIO São Paulo		6 - UF SP
7 - DDD 011	8 - TELEFONE 3613-3263	9 - TELEFONE -	10 - TELEFONE -
11 - TELEX	12 - DDD 011	13 - FAX 3619-3062	14 - FAX -
15 - FAX -			
16 - E-MAIL jlhopp@editorasaraiva.com.br			

01.04 - REFERÊNCIA / AUDITOR

EXERCÍCIO SOCIAL EM CURSO		TRIMESTRE ATUAL			TRIMESTRE ANTERIOR		
1 - INÍCIO	2 - TÉRMINO	3 - NÚMERO	4 - INÍCIO	5 - TÉRMINO	6 - NÚMERO	7 - INÍCIO	8 - TÉRMINO
01/01/2010	31/12/2010	3	01/07/2010	30/09/2010	2	01/04/2010	30/06/2010
9 - NOME/RAZÃO SOCIAL DO AUDITOR Deloitte Touche Tohmatsu Auditores Independentes					10 - CÓDIGO CVM 00385-9		
11 - NOME DO RESPONSÁVEL TÉCNICO Reynaldo Awad Saad					12 - CPF DO RESP. TÉCNICO 091.000.448-06		

01.01 - IDENTIFICAÇÃO

1 - CÓDIGO CVM 01047-2	2 - DENOMINAÇÃO SOCIAL SARAIVA S.A. LIVREIROS EDITORES	3 - CNPJ 60.500.139/0001-26
---------------------------	---	--------------------------------

01.05 - COMPOSIÇÃO DO CAPITAL SOCIAL

Número de Ações (Mil)	1 - TRIMESTRE ATUAL 30/09/2010	2 - TRIMESTRE ANTERIOR 30/06/2010	3 - IGUAL TRIMESTRE EX. ANTERIOR 30/09/2009
Do Capital Integralizado			
1 - Ordinárias	9.622	9.622	9.622
2 - Preferenciais	18.974	18.974	18.974
3 - Total	28.596	28.596	28.596
Em Tesouraria			
4 - Ordinárias	0	0	0
5 - Preferenciais	251	251	366
6 - Total	251	251	366

01.06 - CARACTERÍSTICAS DA EMPRESA

1 - TIPO DE EMPRESA Empresa Comercial, Industrial e Outras
2 - TIPO DE SITUAÇÃO Operacional
3 - NATUREZA DO CONTROLE ACIONÁRIO Privada Nacional
4 - CÓDIGO ATIVIDADE 1100 - Gráficas e Editoras
5 - ATIVIDADE PRINCIPAL Edição e impressão de livros
6 - TIPO DE CONSOLIDADO Total
7 - TIPO DO RELATÓRIO DOS AUDITORES Sem Ressalva

01.07 - SOCIEDADES NÃO INCLUÍDAS NAS DEMONSTRAÇÕES FINANCEIRAS CONSOLIDADAS

1 - ITEM	2 - CNPJ	3 - DENOMINAÇÃO SOCIAL
----------	----------	------------------------

01.08 - PROVENTOS EM DINHEIRO DELIBERADOS E/OU PAGOS DURANTE E APÓS O TRIMESTRE

1 - ITEM	2 - EVENTO	3 - APROVAÇÃO	4 - PROVENTO	5 - INICIO PGTO.	6 - ESPÉCIE E CLASSE DE AÇÃO	7 - VALOR DO PROVENTO P/ AÇÃO
----------	------------	---------------	--------------	------------------	------------------------------	-------------------------------

01.01 - IDENTIFICAÇÃO

1 - CÓDIGO CVM -	2 - DENOMINAÇÃO SOCIAL	3 - CNPJ . . / -
---------------------	------------------------	---------------------

01.09 - CAPITAL SOCIAL SUBSCRITO E ALTERAÇÕES NO EXERCÍCIO SOCIAL EM CURSO

1- ITEM	2 - DATA DA ALTERAÇÃO	3 - VALOR DO CAPITAL SOCIAL (Reais Mil)	4 - VALOR DA ALTERAÇÃO (Reais Mil)	5 - ORIGEM DA ALTERAÇÃO	7 - QUANTIDADE DE AÇÕES EMITIDAS (Mil)	8 - PREÇO DA AÇÃO NA EMISSÃO (Reais)
---------	-----------------------	--	---------------------------------------	-------------------------	---	---

01.10 - DIRETOR DE RELAÇÕES COM INVESTIDORES

1 - DATA 11/11/2010	2 - ASSINATURA
------------------------	----------------

01.01 - IDENTIFICAÇÃO

1 - CÓDIGO CVM	2 - DENOMINAÇÃO SOCIAL	3 - CNPJ
01047-2	SARAIVA S.A. LIVREIROS EDITORES	60.500.139/0001-26

02.01 - BALANÇO PATRIMONIAL ATIVO (Reais Mil)

1 - CÓDIGO	2 - DESCRIÇÃO	3 - 30/09/2010	4 - 30/06/2010
1	Ativo Total	520.602	507.454
1.01	Ativo Circulante	222.822	179.325
1.01.01	Disponibilidades	768	1.434
1.01.02	Créditos	63.657	49.039
1.01.02.01	Clientes	43.389	37.534
1.01.02.02	Créditos Diversos	20.268	11.505
1.01.02.02.01	Dividendos a receber de controlada	0	0
1.01.02.02.02	Impostos a recuperar	12.177	5.950
1.01.02.02.03	Imp. renda e contrib. social diferidos	64	71
1.01.02.02.04	Empréstimos a controlada	0	0
1.01.02.02.05	Contas a receber venda ativo imobilizado	1.643	1.601
1.01.02.02.07	Adiantamento de Direitos Autorais	4.673	2.635
1.01.02.02.08	Outros	1.711	1.248
1.01.03	Estoques	141.925	113.964
1.01.04	Outros	16.472	14.888
1.01.04.01	Despesas prom. propaganda a apropriar	16.339	14.859
1.01.04.02	Despesas antecipadas	133	29
1.02	Ativo Não Circulante	297.780	328.129
1.02.01	Ativo Realizável a Longo Prazo	11.121	41.594
1.02.01.01	Créditos Diversos	0	0
1.02.01.02	Créditos com Pessoas Ligadas	0	30.759
1.02.01.02.01	Com Coligadas e Equiparadas	0	0
1.02.01.02.02	Com Controladas	0	30.759
1.02.01.02.03	Com Outras Pessoas Ligadas	0	0
1.02.01.03	Outros	11.121	10.835
1.02.01.03.01	Depósitos judiciais	8.513	8.504
1.02.01.03.02	Imp. renda e contrib. social diferidos	681	700
1.02.01.03.03	Contas a receber venda de ativo imobiliz	1.643	1.601
1.02.01.03.04	Outros	284	30
1.02.02	Ativo Permanente	286.659	286.535
1.02.02.01	Investimentos	246.712	246.307
1.02.02.01.01	Participações Coligadas/Equiparadas	0	0
1.02.02.01.02	Participações Coligadas/Equiparadas-Ágio	0	0
1.02.02.01.03	Participações em Controladas	246.281	245.876
1.02.02.01.04	Participações em Controladas - Ágio	23	23
1.02.02.01.05	Outros Investimentos	408	408
1.02.02.02	Imobilizado	18.150	18.269
1.02.02.03	Intangível	21.797	21.959
1.02.02.04	Diferido	0	0

01.01 - IDENTIFICAÇÃO

1 - CÓDIGO CVM	2 - DENOMINAÇÃO SOCIAL	3 - CNPJ
01047-2	SARAIVA S.A. LIVREIROS EDITORES	60.500.139/0001-26

02.02 - BALANÇO PATRIMONIAL PASSIVO (Reais Mil)

1 - CÓDIGO	2 - DESCRIÇÃO	3 - 30/09/2010	4 - 30/06/2010
2	Passivo Total	520.602	507.454
2.01	Passivo Circulante	56.576	45.740
2.01.01	Empréstimos e Financiamentos	3.861	5.693
2.01.02	Debêntures	0	0
2.01.03	Fornecedores	39.076	23.579
2.01.04	Impostos, Taxas e Contribuições	10.684	13.081
2.01.04.01	Provisão para imp.renda e contrib.social	0	3.516
2.01.04.02	Impostos e contrib. a recolher	1.822	1.219
2.01.04.03	Contribuições sociais	8.862	8.346
2.01.05	Dividendos a Pagar	41	44
2.01.05.01	Juros s/ capital próprio	41	44
2.01.05.02	Dividendos	0	0
2.01.06	Provisões	1.567	2.255
2.01.07	Dívidas com Pessoas Ligadas	0	0
2.01.07.01	Com Controladas	0	0
2.01.08	Outros	1.347	1.088
2.01.08.01	Direitos autorais a pagar	0	0
2.01.08.02	Prêmio e comissões a pagar	0	0
2.01.08.03	Alugueis a pagar	513	536
2.01.08.04	Participação dos administradores	0	0
2.01.08.05	Outras obrigações	834	552
2.02	Passivo Não Circulante	77.191	68.975
2.02.01	Passivo Exigível a Longo Prazo	77.191	68.975
2.02.01.01	Empréstimos e Financiamentos	61.347	59.205
2.02.01.02	Debêntures	0	0
2.02.01.03	Provisões	12.893	9.669
2.02.01.03.01	Provisão para contingências	1.190	1.185
2.02.01.03.02	Imp.renda e contrib.social diferidos	11.137	7.787
2.02.01.03.03	Impostos e contribuições a recolher	566	697
2.02.01.04	Dívidas com Pessoas Ligadas	2.867	0
2.02.01.04.01	Empréstimo a Controladora	2.867	0
2.02.01.05	Adiantamento para Futuro Aumento Capital	0	0
2.02.01.06	Outros	84	101
2.03	Resultados de Exercícios Futuros	0	0
2.05	Patrimônio Líquido	386.835	392.739
2.05.01	Capital Social Realizado	190.978	190.978
2.05.02	Reservas de Capital	0	0
2.05.03	Reservas de Reavaliação	0	0
2.05.03.01	Ativos Próprios	0	0
2.05.03.02	Controladas/Coligadas e Equiparadas	0	0
2.05.04	Reservas de Lucro	181.753	181.461

01.01 - IDENTIFICAÇÃO

1 - CÓDIGO CVM	2 - DENOMINAÇÃO SOCIAL	3 - CNPJ
01047-2	SARAIVA S.A. LIVREIROS EDITORES	60.500.139/0001-26

02.02 - BALANÇO PATRIMONIAL PASSIVO (Reais Mil)

1 - CÓDIGO	2 - DESCRIÇÃO	3 -30/09/2010	4 -30/06/2010
2.05.04.01	Legal	21.977	21.977
2.05.04.02	Estatutária	0	0
2.05.04.03	Para Contingências	0	0
2.05.04.04	De Lucros a Realizar	0	0
2.05.04.05	Retenção de Lucros	0	0
2.05.04.06	Especial p/ Dividendos Não Distribuídos	0	0
2.05.04.07	Outras Reservas de Lucro	159.776	159.484
2.05.04.07.01	Reserva para futuro aumento de capital	158.591	158.591
2.05.04.07.02	Ações em tesouraria	(1.965)	(1.965)
2.05.04.07.03	Plano de opções de compra de ações	3.150	2.858
2.05.05	Ajustes de Avaliação Patrimonial	0	0
2.05.05.01	Ajustes de Títulos e Valores Mobiliários	0	0
2.05.05.02	Ajustes Acumulados de Conversão	0	0
2.05.05.03	Ajustes de Combinação de Negócios	0	0
2.05.06	Lucros/Prejuízos Acumulados	14.104	20.300
2.05.07	Adiantamento para Futuro Aumento Capital	0	0

01.01 - IDENTIFICAÇÃO

1 - CÓDIGO CVM	2 - DENOMINAÇÃO SOCIAL	3 - CNPJ
01047-2	SARAIVA S.A. LIVREIROS EDITORES	60.500.139/0001-26

03.01 - DEMONSTRAÇÃO DO RESULTADO (Reais Mil)

1 - CÓDIGO	2 - DESCRIÇÃO	3 - 01/07/2010 a 30/09/2010	4 - 01/01/2010 a 30/09/2010	5 - 01/07/2009 a 30/09/2009	6 - 01/01/2009 a 30/09/2009
3.01	Receita Bruta de Vendas e/ou Serviços	42.693	207.490	40.772	195.499
3.02	Deduções da Receita Bruta	(25)	(53)	(7)	(82)
3.03	Receita Líquida de Vendas e/ou Serviços	42.668	207.437	40.765	195.417
3.04	Custo de Bens e/ou Serviços Vendidos	(12.731)	(52.656)	(13.914)	(49.109)
3.05	Resultado Bruto	29.937	154.781	26.851	146.308
3.06	Despesas/Receitas Operacionais	(39.832)	(132.543)	(37.215)	(112.666)
3.06.01	Com Vendas	(24.286)	(87.108)	(20.319)	(76.161)
3.06.02	Gerais e Administrativas	(12.356)	(40.329)	(11.962)	(39.100)
3.06.02.01	Honorários da administração	(1.456)	(4.366)	(1.429)	(4.236)
3.06.02.02	Outras	(10.900)	(35.963)	(10.533)	(34.864)
3.06.03	Financeiras	(1.833)	(5.723)	(2.802)	(3.822)
3.06.03.01	Receitas Financeiras	810	3.111	325	3.179
3.06.03.02	Despesas Financeiras	(2.643)	(8.834)	(3.127)	(7.001)
3.06.04	Outras Receitas Operacionais	87	717	289	10.565
3.06.05	Outras Despesas Operacionais	(1.848)	(4.230)	(2.092)	(4.477)
3.06.05.01	Depreciações e amortizações	(1.234)	(3.557)	(1.153)	(3.515)
3.06.05.02	Outras	(614)	(673)	(939)	(962)
3.06.06	Resultado da Equivalência Patrimonial	404	4.130	(329)	329
3.07	Resultado Operacional	(9.895)	22.238	(10.364)	33.642
3.08	Resultado Não Operacional	0	0	0	0
3.08.01	Receitas	0	0	0	0
3.08.02	Despesas	0	0	0	0
3.09	Resultado Antes Tributação/Participações	(9.895)	22.238	(10.364)	33.642
3.10	Provisão para IR e Contribuição Social	6.387	(2.545)	5.762	(7.955)
3.11	IR Diferido	(3.376)	(4.022)	(2.510)	(3.579)
3.12	Participações/Contribuições Estatutárias	688	(1.567)	596	(2.211)
3.12.01	Participações	688	(1.567)	596	(2.211)

01.01 - IDENTIFICAÇÃO

1 - CÓDIGO CVM	2 - DENOMINAÇÃO SOCIAL	3 - CNPJ
01047-2	SARAIVA S.A. LIVREIROS EDITORES	60.500.139/0001-26

03.01 - DEMONSTRAÇÃO DO RESULTADO (Reais Mil)

1 - CÓDIGO	2 - DESCRIÇÃO	3 - 01/07/2010 a 30/09/2010	4 - 01/01/2010 a 30/09/2010	5 - 01/07/2009 a 30/09/2009	6 - 01/01/2009 a 30/09/2009
3.12.02	Contribuições	0	0	0	0
3.13	Reversão dos Juros sobre Capital Próprio	0	0	0	0
3.15	Lucro/Prejuízo do Período	(6.196)	14.104	(6.516)	19.897
	NÚMERO AÇÕES, EX-TESOURARIA (Mil)	28.345	28.345	28.230	28.230
	LUCRO POR AÇÃO (Reais)		0,49758		0,70482
	PREJUÍZO POR AÇÃO (Reais)	(0,21859)		(0,23082)	

01.01 - IDENTIFICAÇÃO

1 - CÓDIGO CVM	2 - DENOMINAÇÃO SOCIAL	3 - CNPJ
01047-2	SARAIVA S.A. LIVREIROS EDITORES	60.500.139/0001-26

04.01 - DEMONSTRAÇÃO DO FLUXO DE CAIXA - METODO INDIRETO (Reais Mil)

1 - CÓDIGO	2 - DESCRIÇÃO	3 - 01/07/2010 a 30/09/2010	4 - 01/01/2010 a 30/09/2010	5 - 01/07/2009 a 30/09/2009	6 - 01/01/2009 a 30/09/2009
4.01	Caixa Líquido Atividades Operacionais	(32.932)	(32.189)	(28.824)	(43.713)
4.01.01	Caixa Gerado nas Operações	97	23.221	(721)	15.490
4.01.01.01	Lucro Líquido do Período	(6.196)	14.104	(6.516)	19.897
4.01.01.02	Depreciações e Amortizações	1.300	3.759	1.207	3.681
4.01.01.03	Imp. de Renda e Contrib.Social Diferidos	3.376	4.022	2.510	3.579
4.01.01.04	Prov.p/ Créditos de Liquidação Duvidosa	553	1.586	460	625
4.01.01.05	Equivalência Patrimonial	(404)	(4.130)	329	(329)
4.01.01.06	Resultado na Venda de Ativo Imobilizado	(21)	(34)	(142)	(10.241)
4.01.01.07	Encargos Fin.s/ Empréstimos e Obrigações	836	3.265	74	(1.672)
4.01.01.08	Planos de Opções de Compra de Ações	292	944	237	711
4.01.01.09	Outras Provisões Operacionais	361	(295)	1.120	(761)
4.01.02	Variações nos Ativos e Passivos	(33.029)	(55.410)	(28.103)	(59.203)
4.01.02.01	Contas a Receber de Clientes	(2.882)	21.398	(9.411)	18.755
4.01.02.02	Contas a receber Emp. Control.Venda Merc	(3.526)	(3.399)	3.125	2.727
4.01.02.03	Recebimento de Dividendos de Controlada	0	0	0	0
4.01.02.04	Estoques	(27.961)	(39.146)	(21.738)	(27.235)
4.01.02.05	Outros Ativos Operacionais	(10.619)	(28.667)	(3.792)	(15.536)
4.01.02.06	Fornecedores	15.497	3.421	12.629	(20.416)
4.01.02.07	Imposto de Renda e Contribuição Social	(3.516)	(703)	(8.345)	(4.703)
4.01.02.08	Pagamento de Juros por Financiamentos	(359)	(1.226)	(609)	(1.749)
4.01.02.10	Outros Passivos Operacionais	337	(7.088)	38	(11.046)
4.01.03	Outros	0	0	0	0
4.02	Caixa Líquido Atividades de Investimento	(999)	2.458	234	(2.726)
4.02.01	Aquisição de Imobilizado	(1.579)	(4.436)	(1.453)	(5.301)
4.02.02	Recebimento Vendas do Ativo Imobilizado	580	6.929	1.687	2.575
4.02.03	Aquisição de Ações de Minoritários	0	(35)	0	0
4.03	Caixa Líquido Atividades Financiamento	33.265	436	28.136	15.488

01.01 - IDENTIFICAÇÃO

1 - CÓDIGO CVM 01047-2	2 - DENOMINAÇÃO SOCIAL SARAIVA S.A. LIVREIROS EDITORES	3 - CNPJ 60.500.139/0001-26
---------------------------	---	--------------------------------

04.01 - DEMONSTRAÇÃO DO FLUXO DE CAIXA - METODO INDIRETO (Reais Mil)

1 - CÓDIGO	2 - DESCRIÇÃO	3 -01/07/2010 a 30/09/2010	4 -01/01/2010 a 30/09/2010	5 - 01/07/2009 a 30/09/2009	6 - 01/07/2009 a 30/09/2009	7 - 01/07/2009 a 30/09/2009
4.03.01	Empréstimos e Financiamentos Obtidos	4.862	18.520	18.268	47.567	
4.03.02	Empréstimos Concedidos à Controlada	31.201	8.327	12.662	(3.963)	
4.03.03	Amortização de Empréstimos Financiamento	(2.795)	(8.384)	(2.794)	(8.383)	
4.03.04	Alienação de Ações em Tesouraria	0	2.656	0	0	
4.03.05	Pagamento de Div. e Juros C. Próprio	(3)	(20.683)	0	(19.733)	
4.04	Varição Cambial s/ Caixa e Equivalentes	0	0	0	0	
4.05	Aumento(Redução) de Caixa e Equivalentes	(666)	(29.295)	(454)	(30.951)	
4.05.01	Saldo Inicial de Caixa e Equivalentes	1.434	30.063	1.233	31.730	
4.05.02	Saldo Final de Caixa e Equivalentes	768	768	779	779	

01.01 - IDENTIFICAÇÃO

1 - CÓDIGO CVM	2 - DENOMINAÇÃO SOCIAL	3 - CNPJ
01047-2	SARAIVA S.A. LIVREIROS EDITORES	60.500.139/0001-26

05.01 - DEMONSTRAÇÃO DAS MUTAÇÕES DO PATRIMÔNIO LÍQUIDO DE 01/07/2010 a 30/09/2010 (Reais Mil)

1 - CÓDIGO	2 - DESCRIÇÃO	3 - CAPITAL SOCIAL	4 - RESERVAS DE CAPITAL	5 - RESERVAS DE REAValiaÇÃO	6 - RESERVAS DE LUCRO	7 - LUCROS/ PREJUÍZOS ACUMULADOS	8 - AJUSTES DE AVALIAÇÃO PATRIMONIAL	9 - TOTAL PATRIMÔNIO LÍQUIDO
5.01	Saldo Inicial	190.978	0	0	181.461	20.300	0	392.739
5.02	Ajustes de Exercícios Anteriores	0	0	0	0	0	0	0
5.03	Saldo Ajustado	190.978	0	0	181.461	20.300	0	392.739
5.04	Lucro / Prejuízo do Período	0	0	0	0	(6.196)	0	(6.196)
5.05	Destinações	0	0	0	0	0	0	0
5.05.01	Dividendos	0	0	0	0	0	0	0
5.05.02	Juros sobre Capital Próprio	0	0	0	0	0	0	0
5.05.03	Outras Destinações	0	0	0	0	0	0	0
5.06	Realização de Reservas de Lucros	0	0	0	0	0	0	0
5.07	Ajustes de Avaliação Patrimonial	0	0	0	0	0	0	0
5.07.01	Ajustes de Títulos e Valores Mobiliários	0	0	0	0	0	0	0
5.07.02	Ajustes Acumulados de Conversão	0	0	0	0	0	0	0
5.07.03	Ajustes de Combinação de Negócios	0	0	0	0	0	0	0
5.08	Aumento/Redução do Capital Social	0	0	0	0	0	0	0
5.09	Constituição/Realização Reservas Capital	0	0	0	0	0	0	0
5.10	Ações em Tesouraria	0	0	0	0	0	0	0
5.11	Outras Transações de Capital	0	0	0	0	0	0	0
5.12	Outros	0	0	0	292	0	0	292
5.12.01	Plano de Opções de Compra de Ações	0	0	0	292	0	0	292
5.12.02	Alienação de Ações em Tesouraria	0	0	0	0	0	0	0
5.13	Saldo Final	190.978	0	0	181.753	14.104	0	386.835

01.01 - IDENTIFICAÇÃO

1 - CÓDIGO CVM	2 - DENOMINAÇÃO SOCIAL	3 - CNPJ
01047-2	SARAIVA S.A. LIVREIROS EDITORES	60.500.139/0001-26

05.02 - DEMONSTRAÇÃO DAS MUTAÇÕES DO PATRIMÔNIO LÍQUIDO DE 01/01/2010 a 30/09/2010 (Reais Mil)

1 - CÓDIGO	2 - DESCRIÇÃO	3 - CAPITAL SOCIAL	4 - RESERVAS DE CAPITAL	5 - RESERVAS DE REAValiaÇÃO	6 - RESERVAS DE LUCRO	7 - LUCROS/ PREJUÍZOS ACUMULADOS	8 - AJUSTES DE AVALIAÇÃO PATRIMONIAL	9 - TOTAL PATRIMÔNIO LÍQUIDO
5.01	Saldo Inicial	190.978	0	0	178.153	0	0	369.131
5.02	Ajustes de Exercícios Anteriores	0	0	0	0	0	0	0
5.03	Saldo Ajustado	190.978	0	0	178.153	0	0	369.131
5.04	Lucro / Prejuízo do Período	0	0	0	0	14.104	0	14.104
5.05	Destinações	0	0	0	0	0	0	0
5.05.01	Dividendos	0	0	0	0	0	0	0
5.05.02	Juros sobre Capital Próprio	0	0	0	0	0	0	0
5.05.03	Outras Destinações	0	0	0	0	0	0	0
5.06	Realização de Reservas de Lucros	0	0	0	0	0	0	0
5.07	Ajustes de Avaliação Patrimonial	0	0	0	0	0	0	0
5.07.01	Ajustes de Títulos e Valores Mobiliários	0	0	0	0	0	0	0
5.07.02	Ajustes Acumulados de Conversão	0	0	0	0	0	0	0
5.07.03	Ajustes de Combinação de Negócios	0	0	0	0	0	0	0
5.08	Aumento/Redução do Capital Social	0	0	0	0	0	0	0
5.09	Constituição/Realização Reservas Capital	0	0	0	0	0	0	0
5.10	Ações em Tesouraria	0	0	0	0	0	0	0
5.11	Outras Transações de Capital	0	0	0	0	0	0	0
5.12	Outros	0	0	0	3.600	0	0	3.600
5.12.01	Plano de Opções de Compra de Ações	0	0	0	944	0	0	944
5.12.02	Alienação de Ações em Tesouraria	0	0	0	2.656	0	0	2.656
5.13	Saldo Final	190.978	0	0	181.753	14.104	0	386.835

01.01 - IDENTIFICAÇÃO

1 - CÓDIGO CVM	2 - DENOMINAÇÃO SOCIAL	3 - CNPJ
01047-2	SARAIVA S.A. LIVREIROS EDITORES	60.500.139/0001-26

08.01 - BALANÇO PATRIMONIAL ATIVO CONSOLIDADO (Reais Mil)

1 - CÓDIGO	2 - DESCRIÇÃO	3 - 30/09/2010	4 - 30/06/2010
1	Ativo Total	887.215	807.490
1.01	Ativo Circulante	626.209	557.565
1.01.01	Disponibilidades	3.535	4.312
1.01.02	Créditos	281.990	245.232
1.01.02.01	Clientes	200.304	183.604
1.01.02.02	Créditos Diversos	81.686	61.628
1.01.02.02.01	Impostos a Recuperar	61.975	44.819
1.01.02.02.02	Imp.Renda e Contrib.Social Diferidos	8.110	7.757
1.01.02.02.03	Contas a Receber Venda Ativo Imobilizado	1.643	1.601
1.01.02.02.04	Adiantamento de Direitos Autorais	4.747	2.710
1.01.02.02.05	Outros	5.211	4.741
1.01.03	Estoques	323.815	292.886
1.01.04	Outros	16.869	15.135
1.01.04.01	Despesas Prom. Propaganda a Apropriar	16.511	15.059
1.01.04.02	Despesas Antecipadas	358	76
1.02	Ativo Não Circulante	261.006	249.925
1.02.01	Ativo Realizável a Longo Prazo	54.375	44.897
1.02.01.01	Créditos Diversos	0	0
1.02.01.02	Créditos com Pessoas Ligadas	0	0
1.02.01.02.01	Com Coligadas e Equiparadas	0	0
1.02.01.02.02	Com Controladas	0	0
1.02.01.02.03	Com Outras Pessoas Ligadas	0	0
1.02.01.03	Outros	54.375	44.897
1.02.01.03.01	Imp.Renda e Contrib.Social Diferidos	24.846	24.242
1.02.01.03.02	Depósitos Judiciais	10.017	10.002
1.02.01.03.03	Contas a Rec.Venda Ativo Imobilizado	1.643	1.601
1.02.01.03.04	Impostos a recuperar	17.565	9.010
1.02.01.03.05	Outros	304	42
1.02.02	Ativo Permanente	206.631	205.028
1.02.02.01	Investimentos	566	566
1.02.02.01.01	Participações Coligadas/Equiparadas	0	0
1.02.02.01.02	Participações em Controladas	23	23
1.02.02.01.03	Outros Investimentos	543	543
1.02.02.02	Imobilizado	104.997	105.511
1.02.02.03	Intangível	101.068	98.951
1.02.02.04	Diferido	0	0

01.01 - IDENTIFICAÇÃO

1 - CÓDIGO CVM	2 - DENOMINAÇÃO SOCIAL	3 - CNPJ
01047-2	SARAIVA S.A. LIVREIROS EDITORES	60.500.139/0001-26

08.02 - BALANÇO PATRIMONIAL PASSIVO CONSOLIDADO (Reais Mil)

1 - CÓDIGO	2 - DESCRIÇÃO	3 - 30/09/2010	4 - 30/06/2010
2	Passivo Total	887.215	807.490
2.01	Passivo Circulante	331.601	252.527
2.01.01	Empréstimos e Financiamentos	95.573	66.515
2.01.02	Debêntures	0	0
2.01.03	Fornecedores	191.645	143.131
2.01.04	Impostos, Taxas e Contribuições	24.702	24.034
2.01.04.01	Prov. Imp. Renda e Contrib. Social	0	3.516
2.01.04.02	Impostos e Contribuições a Recolher	5.262	2.577
2.01.04.03	Contribuições sociais	19.440	17.941
2.01.05	Dividendos a Pagar	41	44
2.01.05.01	Juros s/ Capital Próprio	41	44
2.01.05.02	Dividendos	0	0
2.01.06	Provisões	6.371	7.016
2.01.06.01	Participação dos administradores	1.567	2.255
2.01.06.02	Programa de Fidelização de Clientes	4.804	4.761
2.01.07	Dívidas com Pessoas Ligadas	0	0
2.01.08	Outros	13.269	11.787
2.01.08.01	Direitos Autorais a Pagar	711	711
2.01.08.02	Aluguéis a Pagar	5.847	5.244
2.01.08.03	Contrato de Aquisição Empresa Controlada	0	0
2.01.08.04	Prêmio e Comissões a Pagar	0	0
2.01.08.05	Cessão Comercial	1.196	1.013
2.01.08.06	Adiantamento de Clientes	3.797	3.687
2.01.08.07	Participação dos administradores	0	0
2.01.08.08	Outras obrigações	1.718	1.132
2.02	Passivo Não Circulante	168.728	162.173
2.02.01	Passivo Exigível a Longo Prazo	168.728	162.173
2.02.01.01	Empréstimos e Financiamentos	133.060	131.099
2.02.01.02	Debêntures	0	0
2.02.01.03	Provisões	30.290	25.690
2.02.01.03.01	Imp. Renda e Contrib. Social Diferidos	28.202	23.431
2.02.01.03.02	Provisões para Contingências	1.522	1.562
2.02.01.03.03	Impostos e Contribuições a Recolher	566	697
2.02.01.04	Dívidas com Pessoas Ligadas	0	0
2.02.01.05	Adiantamento para Futuro Aumento Capital	0	0
2.02.01.06	Outros	5.378	5.384
2.02.01.06.01	Contas a pagar a ex-acionistas	5.016	4.888
2.02.01.06.02	Outros	362	496
2.03	Resultados de Exercícios Futuros	0	0
2.04	Part. de Acionistas Não Controladores	51	51
2.05	Patrimônio Líquido	386.835	392.739

01.01 - IDENTIFICAÇÃO

1 - CÓDIGO CVM 01047-2	2 - DENOMINAÇÃO SOCIAL SARAIVA S.A. LIVREIROS EDITORES	3 - CNPJ 60.500.139/0001-26
---------------------------	---	--------------------------------

08.02 - BALANÇO PATRIMONIAL PASSIVO CONSOLIDADO (Reais Mil)

1 - CÓDIGO	2 - DESCRIÇÃO	3 -30/09/2010	4 -30/06/2010
2.05.01	Capital Social Realizado	190.978	190.978
2.05.02	Reservas de Capital	0	0
2.05.03	Reservas de Reavaliação	0	0
2.05.03.01	Ativos Próprios	0	0
2.05.03.02	Controladas/Coligadas e Equiparadas	0	0
2.05.04	Reservas de Lucro	181.753	181.461
2.05.04.01	Legal	21.977	21.977
2.05.04.02	Estatutária	0	0
2.05.04.03	Para Contingências	0	0
2.05.04.04	De Lucros a Realizar	0	0
2.05.04.05	Retenção de Lucros	0	0
2.05.04.06	Especial p/ Dividendos Não Distribuídos	0	0
2.05.04.07	Outras Reservas de Lucro	159.776	159.484
2.05.04.07.01	Reserva para Futuro Aumento de Capital	158.591	158.591
2.05.04.07.02	Ações em Tesouraria	(1.965)	(1.965)
2.05.04.07.03	Plano de Opções de Compra de Ações	3.150	2.858
2.05.05	Ajustes de Avaliação Patrimonial	0	0
2.05.05.01	Ajustes de Títulos e Valores Mobiliários	0	0
2.05.05.02	Ajustes Acumulados de Conversão	0	0
2.05.05.03	Ajustes de Combinação de Negócios	0	0
2.05.06	Lucros/Prejuízos Acumulados	14.104	20.300
2.05.07	Adiantamento para Futuro Aumento Capital	0	0

01.01 - IDENTIFICAÇÃO

1 - CÓDIGO CVM	2 - DENOMINAÇÃO SOCIAL	3 - CNPJ
01047-2	SARAIVA S.A. LIVREIROS EDITORES	60.500.139/0001-26

09.01 - DEMONSTRAÇÃO DO RESULTADO CONSOLIDADO (Reais Mil)

1 - CÓDIGO	2 - DESCRIÇÃO	3 - 01/07/2010 a 30/09/2010	4 - 01/01/2010 a 30/09/2010	5 - 01/07/2009 a 30/09/2009	6 - 01/01/2009 a 30/09/2009
3.01	Receita Bruta de Vendas e/ou Serviços	335.353	1.077.657	274.478	884.250
3.02	Deduções da Receita Bruta	(12.770)	(50.528)	(14.500)	(42.943)
3.03	Receita Líquida de Vendas e/ou Serviços	322.583	1.027.129	259.978	841.307
3.04	Custo de Bens e/ou Serviços Vendidos	(199.728)	(588.604)	(157.883)	(457.989)
3.05	Resultado Bruto	122.855	438.525	102.095	383.318
3.06	Despesas/Receitas Operacionais	(132.312)	(413.842)	(112.953)	(348.283)
3.06.01	Com Vendas	(92.474)	(290.790)	(76.835)	(252.007)
3.06.02	Gerais e Administrativas	(27.470)	(84.995)	(23.798)	(79.886)
3.06.02.01	Honorários da Administração	(2.621)	(7.790)	(2.622)	(7.366)
3.06.02.02	Outras	(24.849)	(77.205)	(21.176)	(72.520)
3.06.03	Financeiras	(7.572)	(22.135)	(6.268)	(13.258)
3.06.03.01	Receitas Financeiras	614	2.324	407	1.915
3.06.03.02	Despesas Financeiras	(8.186)	(24.459)	(6.675)	(15.173)
3.06.04	Outras Receitas Operacionais	5.341	8.566	1.217	14.464
3.06.05	Outras Despesas Operacionais	(10.137)	(24.488)	(7.269)	(17.596)
3.06.05.01	Depreciações e Amortizações	(7.127)	(20.026)	(5.998)	(15.280)
3.06.05.02	Outras	(3.010)	(4.462)	(1.271)	(2.316)
3.06.06	Resultado da Equivalência Patrimonial	0	0	0	0
3.07	Resultado Operacional	(9.457)	24.683	(10.858)	35.035
3.08	Resultado Não Operacional	0	0	0	0
3.08.01	Receitas	0	0	0	0
3.08.02	Despesas	0	0	0	0
3.09	Resultado Antes Tributação/Participações	(9.457)	24.683	(10.858)	35.035
3.10	Provisão para IR e Contribuição Social	6.387	(2.545)	5.762	(8.844)
3.11	IR Diferido	(3.814)	(6.466)	(2.016)	(4.083)
3.12	Participações/Contribuições Estatutárias	688	(1.567)	596	(2.211)
3.12.01	Participações	688	(1.567)	596	(2.211)

01.01 - IDENTIFICAÇÃO

1 - CÓDIGO CVM	2 - DENOMINAÇÃO SOCIAL	3 - CNPJ
01047-2	SARAIVA S.A. LIVREIROS EDITORES	60.500.139/0001-26

09.01 - DEMONSTRAÇÃO DO RESULTADO CONSOLIDADO (Reais Mil)

1 - CÓDIGO	2 - DESCRIÇÃO	3 - 01/07/2010 a 30/09/2010	4 - 01/01/2010 a 30/09/2010	5 - 01/07/2009 a 30/09/2009	6 - 01/01/2009 a 30/09/2009
3.12.02	Contribuições	0	0	0	0
3.13	Reversão dos Juros sobre Capital Próprio	0	0	0	0
3.14	Part. de Acionistas Não Controladores	0	(1)	0	0
3.15	Lucro/Prejuízo do Período	(6.196)	14.104	(6.516)	19.897
	NÚMERO AÇÕES, EX-TESOURARIA (Mil)	28.345	28.345	28.230	28.230
	LUCRO POR AÇÃO (Reais)		0,49758		0,70482
	PREJUÍZO POR AÇÃO (Reais)	(0,21859)		(0,23082)	

01.01 - IDENTIFICAÇÃO

1 - CÓDIGO CVM	2 - DENOMINAÇÃO SOCIAL	3 - CNPJ
01047-2	SARAIVA S.A. LIVREIROS EDITORES	60.500.139/0001-26

10.01 - DEMONSTRAÇÃO DO FLUXO DE CAIXA CONSOLIDADO - METODO INDIRETO (Reais Mil)

1 - CÓDIGO	2 - DESCRIÇÃO	3 - 01/07/2010 a 30/09/2010	4 - 01/01/2010 a 30/09/2010	5 - 01/07/2009 a 30/09/2009	6 - 01/01/2009 a 30/09/2009
4.01	Caixa Líquido Atividades Operacionais	(19.099)	(39.420)	(10.922)	(42.779)
4.01.01	Caixa Gerado nas Operações	12.035	62.392	6.630	36.545
4.01.01.01	Lucro Líquido do Período	(6.196)	14.104	(6.516)	19.897
4.01.01.02	Depreciações e Amortizações	7.545	21.180	6.373	16.167
4.01.01.03	Imp. de Renda e Contrib.Social Diferidos	3.814	6.466	2.016	4.083
4.01.01.04	Prov.p/ Créditos de Liquidação Duvidosa	823	2.574	708	1.186
4.01.01.05	Resultado na Venda de Ativo Imobilizado	27	156	(97)	(10.933)
4.01.01.06	Encargos Fin.s/ Empréstimos e Obrigações	1.340	6.339	626	1.620
4.01.01.07	Planos de Opções de Compra de Ações	292	944	237	711
4.01.01.08	Outras Provisões Operacionais	4.390	10.641	3.283	3.814
4.01.01.09	Participação Minoritários em Controladas	0	(12)	0	0
4.01.02	Variações nos Ativos e Passivos	(31.134)	(101.812)	(17.552)	(79.324)
4.01.02.01	Contas a Receber de Clientes	(17.523)	13.453	13.696	66.135
4.01.02.02	Estoques	(30.929)	(26.218)	(32.189)	(56.285)
4.01.02.03	Outros Ativos Operacionais	(28.408)	(68.497)	(6.894)	(34.291)
4.01.02.04	Fornecedores	48.513	(6.207)	21.534	(37.078)
4.01.02.05	Imposto de Renda e Contribuição Social	(3.516)	(703)	(8.345)	(4.703)
4.01.02.06	Pagamento de Juros por Financiamentos	(1.861)	(6.339)	(1.914)	(4.158)
4.01.02.08	Outros Passivos Operacionais	2.590	(7.301)	(3.440)	(8.944)
4.01.03	Outros	0	0	0	0
4.02	Caixa Líquido Atividades de Investimento	(9.176)	(22.098)	(12.106)	(42.932)
4.02.01	Aquisição de Imobilizado	(9.780)	(29.056)	(13.764)	(46.217)
4.02.02	Aquisição de Ações de Minoritários	0	(23)	0	0
4.02.03	Recebimento Vendas do Ativo Imobilizado	604	6.981	1.658	3.285
4.03	Caixa Líquido Atividades Financiamento	27.498	26.291	20.512	50.933
4.03.01	Empréstimos e Financiamentos Obtidos	32.000	68.114	45.000	127.983
4.03.02	Amortização de Empréstimos Financiamento	(4.499)	(23.796)	(24.488)	(57.317)

01.01 - IDENTIFICAÇÃO

1 - CÓDIGO CVM 01047-2	2 - DENOMINAÇÃO SOCIAL SARAIVA S.A. LIVREIROS EDITORES	3 - CNPJ 60.500.139/0001-26
---------------------------	---	--------------------------------

10.01 - DEMONSTRAÇÃO DO FLUXO DE CAIXA CONSOLIDADO - METODO INDIRETO (Reais Mil)

1 - CÓDIGO	2 - DESCRIÇÃO	3 -01/07/2010 a 30/09/2010	4 -01/01/2010 a 30/09/2010	5 - 01/07/2009 a 30/09/2009	6 - 01/07/2009 a 30/09/2009	7 - 01/07/2009 a 30/09/2009
4.03.03	Alienação de Ações em Tesouraria	0	2.656	0	0	0
4.03.04	Pagamento Div.Juros C. Próprio	(3)	(20.683)	0	0	(19.733)
4.04	Varição Cambial s/ Caixa e Equivalentes	0	0	0	0	0
4.05	Aumento(Redução) de Caixa e Equivalentes	(777)	(35.227)	(2.516)	0	(34.778)
4.05.01	Saldo Inicial de Caixa e Equivalentes	4.312	38.762	5.561	0	37.823
4.05.02	Saldo Final de Caixa e Equivalentes	3.535	3.535	3.045	0	3.045

01.01 - IDENTIFICAÇÃO

1 - CÓDIGO CVM 01047-2	2 - DENOMINAÇÃO SOCIAL SARAIVA S.A. LIVREIROS EDITORES	3 - CNPJ 60.500.139/0001-26
---------------------------	---	--------------------------------

11.01 - DEMONSTRAÇÃO DAS MUTAÇÕES DO PATRIMÔNIO LÍQUIDO CONSOLIDADO DE 01/07/2010 a 30/09/2010 (Reais Mil)

1 - CÓDIGO	2 - DESCRIÇÃO	3 - CAPITAL SOCIAL	4 - RESERVAS DE CAPITAL	5 - RESERVAS DE REAVALIAÇÃO	6 - RESERVAS DE LUCRO	7 - LUCROS/ PREJUÍZOS ACUMULADOS	8 - AJUSTES DE AVALIAÇÃO PATRIMONIAL	9 - TOTAL PATRIMÔNIO LÍQUIDO
5.01	Saldo Inicial	190.978	0	0	181.461	20.300	0	392.739
5.02	Ajustes de Exercícios Anteriores	0	0	0	0	0	0	0
5.03	Saldo Ajustado	190.978	0	0	181.461	20.300	0	392.739
5.04	Lucro / Prejuízo do Período	0	0	0	0	(6.196)	0	(6.196)
5.05	Destinações	0	0	0	0	0	0	0
5.05.01	Dividendos	0	0	0	0	0	0	0
5.05.02	Juros sobre Capital Próprio	0	0	0	0	0	0	0
5.05.03	Outras Destinações	0	0	0	0	0	0	0
5.06	Realização de Reservas de Lucros	0	0	0	0	0	0	0
5.07	Ajustes de Avaliação Patrimonial	0	0	0	0	0	0	0
5.07.01	Ajustes de Títulos e Valores Mobiliários	0	0	0	0	0	0	0
5.07.02	Ajustes Acumulados de Conversão	0	0	0	0	0	0	0
5.07.03	Ajustes de Combinação de Negócios	0	0	0	0	0	0	0
5.08	Aumento/Redução do Capital Social	0	0	0	0	0	0	0
5.09	Constituição/Realização Reservas Capital	0	0	0	0	0	0	0
5.10	Ações em Tesouraria	0	0	0	0	0	0	0
5.11	Outras Transações de Capital	0	0	0	0	0	0	0
5.12	Outros	0	0	0	292	0	0	292
5.12.01	Plano de Opções de Compra de Ações	0	0	0	292	0	0	292
5.12.02	Alienação de Ações em Tesouraria	0	0	0	0	0	0	0
5.13	Saldo Final	190.978	0	0	181.753	14.104	0	386.835

01.01 - IDENTIFICAÇÃO

1 - CÓDIGO CVM	2 - DENOMINAÇÃO SOCIAL	3 - CNPJ
01047-2	SARAIVA S.A. LIVREIROS EDITORES	60.500.139/0001-26

11.02 - DEMONSTRAÇÃO DAS MUTAÇÕES DO PATRIMÔNIO LÍQUIDO CONSOLIDADO DE 01/01/2010 a 30/09/2010 (Reais Mil)

1 - CÓDIGO	2 - DESCRIÇÃO	3 - CAPITAL SOCIAL	4 - RESERVAS DE CAPITAL	5 - RESERVAS DE REAValiaÇÃO	6 - RESERVAS DE LUCRO	7 - LUCROS/ PREJUÍZOS ACUMULADOS	8 - AJUSTES DE AVALIAÇÃO PATRIMONIAL	9 - TOTAL PATRIMÔNIO LÍQUIDO
5.01	Saldo Inicial	190.978	0	0	178.153	0	0	369.131
5.02	Ajustes de Exercícios Anteriores	0	0	0	0	0	0	0
5.03	Saldo Ajustado	190.978	0	0	178.153	0	0	369.131
5.04	Lucro / Prejuízo do Período	0	0	0	0	14.104	0	14.104
5.05	Destinações	0	0	0	0	0	0	0
5.05.01	Dividendos	0	0	0	0	0	0	0
5.05.02	Juros sobre Capital Próprio	0	0	0	0	0	0	0
5.05.03	Outras Destinações	0	0	0	0	0	0	0
5.06	Realização de Reservas de Lucros	0	0	0	0	0	0	0
5.07	Ajustes de Avaliação Patrimonial	0	0	0	0	0	0	0
5.07.01	Ajustes de Títulos e Valores Mobiliários	0	0	0	0	0	0	0
5.07.02	Ajustes Acumulados de Conversão	0	0	0	0	0	0	0
5.07.03	Ajustes de Combinação de Negócios	0	0	0	0	0	0	0
5.08	Aumento/Redução do Capital Social	0	0	0	0	0	0	0
5.09	Constituição/Realização Reservas Capital	0	0	0	0	0	0	0
5.10	Ações em Tesouraria	0	0	0	0	0	0	0
5.11	Outras Transações de Capital	0	0	0	0	0	0	0
5.12	Outros	0	0	0	3.600	0	0	3.600
5.12.01	Plano de Opções de Compra de Ações	0	0	0	944	0	0	944
5.12.02	Alienação de Ações em Tesouraria	0	0	0	2.656	0	0	2.656
5.13	Saldo Final	190.978	0	0	181.753	14.104	0	386.835

01047-2 SARAIVA S.A. LIVREIROS EDITORES

60.500.139/0001-26

06.01 - NOTAS EXPLICATIVAS

1. CONTEXTO OPERACIONAL

A Saraiva S.A. Livreiros Editores (“Editora”) tem como atividades principais a edição de livros para os níveis de ensino fundamental e médio, paradidáticos, jurídicos e de economia e administração; o desenvolvimento de conteúdo digital; e o desenvolvimento de conteúdo para o Sistema Ético de Ensino (“Ético”), composto por uma linha de materiais didáticos destinados aos níveis de ensino fundamental e médio e aos cursos pré-vestibulares. As operações da Editora são bastante sazonais, concentrando cerca de 80% das vendas no primeiro e último trimestres do ano, determinada por dois fatores: (i) período de “volta às aulas” no primeiro trimestre; e (ii) venda de livros didáticos para o governo no quarto trimestre e primeiro trimestre do exercício seguinte.

A Saraiva e Siciliano S.A. (“Livraria”), empresa controlada da Editora, atua preponderantemente no varejo de livros, DVDs, música, artigos de papelaria, informática, produtos eletroeletrônicos e conteúdo digital – livros e filmes. A distribuição é realizada por meio da plataforma de vendas pela Internet e de uma rede composta por 100 lojas, sendo 40 do tipo “Mega Store”, 2 no formato “iTown”, 52 tradicionais e 6 franquias.

2. APRESENTAÇÃO DAS INFORMAÇÕES TRIMESTRAIS

As informações trimestrais foram elaboradas e estão apresentadas em conformidade com as práticas contábeis adotadas no Brasil vigentes até 31 de dezembro de 2009 e com observância às disposições contidas na Lei das Sociedades por Ações, e na regulamentação emitida pela Comissão de Valores Mobiliários - CVM e incorporam as alterações trazidas pelas Leis nº 11.638/07 e nº 11.941/09.

3. PRINCIPAIS PRÁTICAS CONTÁBEIS

a) Princípios gerais

O resultado das operações é apurado em conformidade com o regime contábil de competência. As receitas de vendas e os correspondentes custos são registrados quando da transferência dos riscos e benefícios associados às mercadorias, aos produtos vendidos e aos serviços prestados aos clientes.

b) Ativos circulante e não circulante

- Caixa e equivalentes de caixa

01047-2 SARAIVA S.A. LIVREIROS EDITORES

60.500.139/0001-26

06.01 - NOTAS EXPLICATIVAS

Compreendem os saldos de caixa e depósitos bancários à vista, conversíveis em um montante conhecido de caixa e sujeitos a um insignificante risco de mudança de valor.

- Contas a receber e provisão para créditos de liquidação duvidosa

As contas a receber são registradas e mantidas nos balanços pelo valor nominal dos títulos representativos desses créditos. As contas a receber são controladas por faixa de vencimento, sendo constituída provisão para perdas dos títulos vencidos acima de 180 dias. Os créditos considerados irrecuperáveis são levados diretamente ao resultado do período.

As contas a receber não são ajustadas a valor presente por apresentarem vencimento de curto prazo e por não resultar em efeito relevante nas demonstrações contábeis.

- Estoques

Registrados ao custo médio de aquisição ou de produção e, quando aplicável, deduzido de provisão para ajustá-los ao valor de mercado ou realização, quando este for inferior, e provisão para perdas para itens sem movimentação, excessivos, ou não realizáveis, mediante análises periódicas conduzidas pela Administração.

- Despesas com propaganda a apropriar

Referem-se aos custos de propaganda e divulgação para o Programa Nacional do Livro Didático – PNLD, que serão amortizados proporcionalmente ao cronograma de entrega dos livros ao governo.

- Outros ativos não circulantes

Apresentados pelo custo ou valor líquido de realização, se inferior.

- Investimentos

O investimento em empresa controlada é avaliado pelo método de equivalência patrimonial e os demais investimentos são avaliados pelo custo de aquisição, deduzido de provisão para desvalorização ao valor de mercado, quando aplicável.

01047-2 SARAIVA S.A. LIVREIROS EDITORES

60.500.139/0001-26

06.01 - NOTAS EXPLICATIVAS

- Imobilizado e intangível

Registrados ao custo de aquisição, formação ou construção, deduzido de depreciação e amortização e, quando aplicável, provisão para redução ao valor de recuperação. A depreciação e amortização são calculadas pelo método linear, a taxas que levam em consideração o tempo de vida útil-econômica dos bens e direitos. As instalações e benfeitorias nas unidades locadas da Livraria são depreciadas pelo prazo de locação, ou pelo tempo de vida útil econômica dos bens, dos dois o menor.

Os itens de ativo intangível, com prazo de vida útil definida, e do imobilizado que apresentam indicadores de perda do valor recuperável, têm seus valores contábeis revisados para assegurar que eventual provisão para perda do valor contábil em relação ao valor de recuperação seja registrada ao resultado.

As unidades geradoras de caixa definidas pela Administração, utilizadas para avaliar a capacidade de recuperação do valor contábil dos ativos associados, correspondem à operação da Editora e cada uma das lojas e do “site” Saraiva.com da Livraria. No processo de avaliação são utilizados indicadores de desempenho operacional e financeiro estabelecidos pela Administração e, diante da indicação de perda de valor recuperável, é realizada análise comparativa, para cada unidade geradora de caixa, entre o valor apurado pelo fluxo de caixa descontado a valor presente e o respectivo valor contábil. A Administração, em seu melhor julgamento, não identificou eventos que pudessem denotar a existência de ativos registrados por valores superiores ao seu valor recuperável para o período de nove meses encerrado em 30 de setembro de 2010.

- Ágio

O ágio é resultante da incorporação de investimentos realizados, com fundamento econômico baseado na projeção da capacidade de geração de lucros futuros, no prazo previsto para o retorno do investimento, estimado em 60 meses. O ágio foi amortizado linearmente à taxa de 20% ao ano até 31 de dezembro de 2008. A partir de 1º de janeiro de 2009, o ágio deixou de ser amortizado e passou a ser anualmente testado pelo seu valor de recuperação.

As unidades geradoras de caixa definidas pela Administração, e utilizadas para avaliar a capacidade de recuperação do valor contábil do ágio, correspondem à operação das lojas adquiridas da Siciliano S.A. (“Siciliano”) e às operações do Ético. A Administração, em seu melhor julgamento, não identificou eventos que pudessem denotar a necessidade de redução do valor recuperável do ágio para o período de nove meses encerrado em 30 de setembro de 2010.

01047-2 SARAIVA S.A. LIVREIROS EDITORES

60.500.139/0001-26

06.01 - NOTAS EXPLICATIVAS

c) Passivos circulante e não circulante

- Empréstimos e financiamentos

Incluem juros e demais encargos financeiros incorridos até as datas das demonstrações contábeis, conforme previsto contratualmente.

- Direitos autorais

Calculados e registrados como despesas operacionais no momento da realização das vendas e, em alguns casos, como custo da produção, no momento da edição.

- Arrendamento mercantil

Os contratos de locação de unidades comerciais da Editora e da Livraria são classificados como arrendamentos mercantis operacionais, cujos custos são reconhecidos ao resultado como despesa operacional.

- Outros passivos circulante e não circulante

Demonstrados pelos valores conhecidos ou calculáveis, acrescidos, quando aplicável, dos correspondentes encargos e variações monetárias ou cambiais incorridos até a data de encerramento do período.

d) Imposto de renda e contribuição social

Os impostos sobre o resultado do período compreendem os valores corrente e diferido.

O imposto de renda e a contribuição social sobre os resultados do período são calculados, respectivamente, à alíquota de 15% sobre o lucro tributável, acrescida do adicional de 10%, e à alíquota de 9% sobre o lucro tributável.

O imposto de renda e a contribuição social diferidos são calculados sobre prejuízos fiscais e bases negativas de contribuição social da Livraria e sobre diferenças temporárias da Editora e da Livraria. Os impostos diferidos estão apresentados nos ativos circulante e não circulante e no passivo não circulante, conforme nota explicativa nº 14.a. O ativo fiscal diferido está suportado por estudo sobre a expectativa de realização do lucro tributável futuro, revisado anualmente e ajustado caso seja prevista redução substancial dos lucros projetados.

01047-2 SARAIVA S.A. LIVREIROS EDITORES

60.500.139/0001-26

06.01 - NOTAS EXPLICATIVAS

e) Pagamentos baseados em ações

O valor justo para os planos de opções de compra de ações é calculado na data da outorga de cada plano e com base no modelo de precificação binomial. O modelo baseia-se nas diferentes trajetórias que poderão ser seguidas pelo preço médio das ações da Editora durante o período de aquisição. Os efeitos são refletidos no resultado e no patrimônio líquido pelo período compreendido entre a data da concessão e a data na qual todas as condições de elegibilidade de cada plano de opções são atendidas.

f) Provisão para contingências

Atualizada até a data de encerramento do período pelo montante provável de perda, observadas suas naturezas e apoiada na opinião dos assessores jurídicos da Editora. Para fins das informações trimestrais, a provisão está apresentada líquida dos depósitos judiciais correlacionados. Os fundamentos e a natureza para constituição das provisões para riscos tributários, cíveis e trabalhistas estão descritos na nota explicativa nº 15.

g) Lucro (prejuízo) líquido por ação

Calculado com base na quantidade de ações em circulação na data de encerramento do período.

h) Estimativas contábeis

A preparação das informações trimestrais requer o uso, pela Administração da Editora e da Livraria, de estimativas e premissas que afetam os saldos ativos e passivos e outras transações. Sendo assim, nas informações trimestrais são consideradas diversas estimativas referentes à provisão para créditos de liquidação duvidosa, provisão para perdas nos estoques, provisões necessárias para passivos contingentes, avaliação da vida útil dos ativos imobilizado e intangível e respectivos cálculos das projeções para determinar a recuperação de saldos do imobilizado, intangível, do ágio e imposto de renda diferido ativo. Estas estimativas consideram as melhores evidências disponíveis e estão baseadas em premissas existentes na data de encerramento do período. Os resultados finais, na realização e liquidação dos ativos e passivos subjacentes, podem diferir em relação aos valores estimados.

01047-2 SARAIVA S.A. LIVREIROS EDITORES

60.500.139/0001-26

06.01 - NOTAS EXPLICATIVAS

4. ALTERAÇÕES NAS PRÁTICAS CONTÁBEIS ADOTADAS NO BRASIL

Com o advento da Lei nº 11.638/07, que atualizou a legislação societária brasileira para possibilitar o processo de convergência das práticas contábeis adotadas no Brasil com aquelas constantes nas normas internacionais de contabilidade (IFRS), novas normas e pronunciamentos técnicos contábeis vêm sendo expedidos pelo Comitê de Pronunciamentos Contábeis - CPC.

Durante 2009 foram emitidos, pelo CPC, novos pronunciamentos, interpretações e orientações técnicas (CPC, ICPC e OCPC, respectivamente), aprovados por Deliberações da CVM, cuja aplicação obrigatória foi prorrogada, de forma facultativa, para dezembro de 2010, conforme deliberação CVM nº 603/09 emitida em 10 de novembro de 2009 e ofício-circular 01/2010 da CVM emitido em 31 de março de 2010.

A Administração da Editora e da Livraria optou pela faculdade prevista nesta Deliberação para o 3º ITR de 2010, o qual foi preparado de acordo com as práticas contábeis em vigor até 31 de dezembro de 2009. Na aplicação dos CPCs, ICPCs e OCPCs em sua íntegra, esta ITR será rerepresentada de forma comparativa com os valores de 2009, ajustadas por esses pronunciamentos.

Esta decisão foi tomada de forma a que a Companhia possa finalizar suas análises quanto às alterações e impactos que possam decorrer da aplicação integral dos CPCs, ICPCs e OCPCs.

A Administração, em seu melhor julgamento, apresenta a seguir as principais alterações que poderão ter impacto sobre as demonstrações contábeis do encerramento do período de nove meses encerrado em 30 de setembro de 2010, assim como uma estimativa dos seus possíveis efeitos no patrimônio e no resultado e de divulgação na aplicação dos pronunciamentos:

- CPC 22 – Informações por Segmento – Determina a necessidade de divulgação de informações segregadas por segmento operacional, definido como um componente da entidade: a) que desenvolve atividades de negócio que geram receitas e incorre em despesas; b) que permite a revisão dos resultados operacionais pelo principal gestor das operações para a tomada de decisão sobre alocação de recursos e avaliação de desempenho; e c) que possui informação financeira individualizada disponível. A Administração deve analisar a divulgação adicional requerida em suas demonstrações contábeis de acordo com a atual forma de gestão dos negócios.
- CPC 40 - Instrumentos Financeiros: Evidenciação - Requer a apresentação de informações que permitam que os usuários avaliem a significância dos instrumentos financeiros para a posição patrimonial e performance da entidade; a natureza e a extensão dos riscos oriundos de instrumentos financeiros aos quais a

01047-2 SARAIVA S.A. LIVREIROS EDITORES

60.500.139/0001-26

06.01 - NOTAS EXPLICATIVAS

entidade está exposta; e a forma pela qual a entidade gerencia esses riscos. A Administração deve analisar a divulgação adicional requerida em suas demonstrações contábeis de acordo com as exposições financeiras e de negócio, além do seu gerenciamento de risco e capital.

- CPC 24 – Evento Subsequente – Determina quando a entidade deve ajustar suas demonstrações contábeis com respeito a eventos subsequentes ao período contábil a que se referem as demonstrações; e b) as informações que a entidade deve divulgar sobre a data em que é concedida a autorização para emissão das demonstrações contábeis e sobre os eventos subsequentes ao período contábil a que se referem as demonstrações. O principal impacto está na contabilização dos dividendos propostos para homologação da Assembléia Geral Ordinária. De acordo com o referido CPC, o passivo somente poderá ser reconhecido relativamente ao dividendo mínimo obrigatório estabelecido em estatuto. Dividendos adicionais devem ser registrados após aprovação pelos órgãos competentes da Editora.
- CPC 26 – Apresentação das Demonstrações Contábeis – Determina a base de apresentação das demonstrações contábeis, inclusive as separadas e consolidadas, para assegurar a comparabilidade, seja das demonstrações de períodos anteriores da mesma entidade, seja das demonstrações contábeis de outras entidades. O principal impacto está na apresentação da demonstração do resultado abrangente.
- CPC 30 – Receitas – Determina a contabilização da receita quando for provável que os benefícios econômicos futuros fluirão para a entidade e esses benefícios possam ser confiavelmente mensurados pelo valor justo. O principal impacto está no montante e na forma de contabilização do Programa de Fidelização de clientes da Livraria. Os prováveis efeitos no patrimônio líquido e no resultado são apresentados como segue:

	<u>Patrimônio líquido</u>		<u>Lucro líquido</u>	
	<u>09/2010</u>	<u>06/2010</u>	<u>09/2010</u>	<u>09/2009</u>
De acordo com a forma atual de contabilização	386.835	392.739	14.104	19.897
Efeito do ajuste	<u>(2.481)</u>	<u>(2.341)</u>	<u>(152)</u>	<u>264</u>
De acordo com o CPC 30	<u>384.354</u>	<u>390.398</u>	<u>13.952</u>	<u>20.161</u>

A Administração da Editora e da Livraria está analisando os efeitos que os demais CPCs, ICPCs e OCPCs poderiam trazer às demonstrações contábeis.

01047-2 SARAIVA S.A. LIVREIROS EDITORES

60.500.139/0001-26

06.01 - NOTAS EXPLICATIVAS

5. INFORMAÇÕES TRIMESTRAIS CONSOLIDADAS

As informações trimestrais consolidadas foram elaboradas seguindo critérios contábeis de consolidação previstos pelas práticas contábeis adotadas no Brasil e compreendem as informações trimestrais da Editora e da Livraria, da qual a Editora detém 99,98% de participação no capital.

As informações trimestrais consolidadas compreendem os seguintes procedimentos:

- Eliminação dos direitos e das obrigações, bem como das receitas, dos custos e das despesas decorrentes de negócios realizados entre as empresas incluídas na consolidação.
- Eliminação do investimento na controladora contra o patrimônio líquido da controlada.
- Destaque da participação dos acionistas minoritários no patrimônio líquido e no resultado do período da Livraria, apresentada em linhas separadas nos balanços patrimoniais e na demonstração do resultado, respectivamente.

6. CONTAS A RECEBER DE CLIENTES

	Editora		Consolidado	
	09/2010	06/2010	09/2010	06/2010
Duplicatas a receber	30.841	27.556	35.941	33.938
Duplicatas a receber – Livraria	10.707	7.181	-	-
Cartões de crédito	137	67	164.342	150.309
Cheques a receber	<u>3.921</u>	<u>4.362</u>	<u>5.401</u>	<u>5.811</u>
	45.606	39.166	205.684	190.058
Provisão para devedores duvidosos	<u>(2.217)</u>	<u>(1.632)</u>	<u>(5.380)</u>	<u>(6.454)</u>
	<u>43.389</u>	<u>37.534</u>	<u>200.304</u>	<u>183.604</u>

01047-2 SARAIVA S.A. LIVREIROS EDITORES

60.500.139/0001-26

06.01 - NOTAS EXPLICATIVAS

Saldos por vencimento:

	Editora		Consolidado	
	09/2010	06/2010	09/2010	06/2010
A vencer	40.025	32.140	196.720	177.785
Vencidos:				
Até 60 dias	1.465	3.290	1.673	3.658
Acima de 180 dias	<u>4.116</u>	<u>3.736</u>	<u>7.291</u>	<u>8.615</u>
	<u>45.606</u>	<u>39.166</u>	<u>205.684</u>	<u>190.058</u>

7. ESTOQUES

	Editora		Consolidado	
	09/2010	06/2010	09/2010	06/2010
Mercadorias para revenda	463	331	180.842	177.816
Produtos acabados	79.269	52.452	79.269	52.452
Produtos em elaboração	42.000	35.268	42.000	35.268
Matérias-primas	19.393	25.117	19.393	25.117
Materiais de embalagem e consumo	<u>800</u>	<u>796</u>	<u>2.311</u>	<u>2.233</u>
	<u>141.925</u>	<u>113.964</u>	<u>323.815</u>	<u>292.886</u>

8. IMPOSTOS A RECUPERAR

	Editora		Consolidado	
	09/2010	06/2010	09/2010	06/2010
Contribuição para o Financiamento da Seguridade Social - COFINS	6.525	4.212	31.515	25.884
Programa de Integração Social – PIS	1.363	1.738	7.440	7.095
Imposto de Renda Pessoa Jurídica – IRPJ	2.530	-	5.665	3.056
Contribuição Social sobre o Lucro Líquido – CSLL	1.759	-	3.099	1.309
Imposto sobre Circulação de Mercadorias e Serviços - ICMS a recuperar (*)	-	-	31.821	16.485
Outros	<u>-</u>	<u>-</u>	<u>-</u>	<u>-</u>
	<u>12.177</u>	<u>5.950</u>	<u>79.540</u>	<u>53.829</u>

01047-2 SARAIVA S.A. LIVREIROS EDITORES

60.500.139/0001-26

06.01 - NOTAS EXPLICATIVAS

	Editora		Consolidado	
	09/2010	06/2010	09/2010	06/2010
Ativo circulante	12.177	5.950	61.975	44.819
Ativo não circulante	-	-	17.565	9.010
	<u>12.177</u>	<u>5.950</u>	<u>79.540</u>	<u>53.829</u>

(*) Créditos de ICMS gerados na Livraria em operações de transferências do Centro de Distribuição em São Paulo para lojas de outros estados da Federação, de produtos sujeitos ao regime de substituição tributária, instituído no estado de São Paulo entre abril e junho de 2009 para parte substancial dos produtos comercializados pela Livraria.

9. INVESTIMENTO EM CONTROLADA

A participação na Livraria e suas principais informações são como segue:

	09/2010	06/2010
Quantidade de ações do capital social – milhares	193.053	193.053
Quantidade de ações possuídas – milhares	193.013	193.013
Participação no capital social	99,98%	99,98%
Participação do investimento no patrimônio líquido da Editora (inclui empréstimos de mútuo)	62,92%	70,44%
Capital social atualizado	296.317	296.317
Patrimônio líquido	246.332	245.927
Valor total do investimento	<u>246.281</u>	<u>245.876</u>

01047-2 SARAIVA S.A. LIVREIROS EDITORES

60.500.139/0001-26

06.01 - NOTAS EXPLICATIVAS

A base de cálculo para o resultado de equivalência patrimonial reconhecido pela Editora é composta como segue:

	01/07 a 30/09/2010	01/01 a 30/09/2010	01/07 a 30/09/2009	01/01 a 30/09/2009
Base de cálculo do valor de equivalência patrimonial				
Lucro (prejuízo) líquido da Livraria	<u>405</u>	<u>4.131</u>	<u>(329)</u>	<u>329</u>
Resultado de equivalência patrimonial	<u>404</u>	<u>4.130</u>	<u>(329)</u>	<u>329</u>

As alterações registradas nas contas de investimento nos períodos encerrados em 30 de setembro de 2010 e de 2009 foram as seguintes:

	01/07 a 30/09/2010	01/04 a 30/06/2010	01/07 a 30/09/2009	01/04 a 30/06/2009
Saldo no início do trimestre / exercício	245.876	250.175	237.436	241.306
Aquisição de ações de não controladores	1	-	-	-
Participação no resultado da controlada	<u>404</u>	<u>(4.299)</u>	<u>(329)</u>	<u>(3.870)</u>
Saldo no fim do trimestre / período	<u>246.281</u>	<u>245.876</u>	<u>237.107</u>	<u>237.436</u>

01047-2 SARAIVA S.A. LIVREIROS EDITORES

60.500.139/0001-26

06.01 - NOTAS EXPLICATIVAS

Os balanços patrimoniais da Livraria em 30 de setembro e 30 de junho de 2010 estão apresentados a seguir:

	<u>09/2010</u>	<u>06/2010</u>		<u>09/2010</u>	<u>06/2010</u>
			PASSIVO E PATRIMÔNIO		
ATIVO	<u>626.469</u>	<u>583.852</u>	LÍQUIDO	<u>626.469</u>	<u>583.852</u>
CIRCULANTE	<u>416.962</u>	<u>385.421</u>	CIRCULANTE	<u>285.732</u>	<u>244.727</u>
Disponibilidades	2.769	2.878	Fornecedores	163.276	126.733
Contas a receber de clientes	167.622	153.251	Empréstimos e financiamentos	91.712	60.822
Estoques	181.890	178.922	Empresa controladora	-	30.759
Impostos a recuperar	49.798	38.869	Provisões e contribuições sociais	10.579	9.595
Imposto de renda e contribuição social diferidos	8.046	7.686	Impostos e contribuições a recolher	3.440	1.358
Empresa controladora	2.867	-	Outros	16.725	15.460
Outros	3.970	3.815	NÃO CIRCULANTE	<u>94.405</u>	<u>93.198</u>
NÃO CIRCULANTE	<u>209.507</u>	<u>198.431</u>	Financiamentos	71.714	71.894
Depósitos judiciais	1.504	1.498	Provisão para contingências	332	377
Imposto de renda e contribuição social diferidos	24.165	23.542	Imposto de renda e contribuição social diferidos	17.065	15.644
Impostos a recuperar	17.565	9.010	Outros	5.294	5.283
Outros	20	12			
Investimentos	135	135	PATRIMÔNIO LÍQUIDO	<u>246.332</u>	<u>245.927</u>
Imobilizado	86.847	87.242	Capital social	296.317	296.317
Intangível	79.271	76.992	Prejuízos acumulados	(49.985)	(50.390)

01047-2 SARAIVA S.A. LIVREIROS EDITORES

60.500.139/0001-26

06.01 - NOTAS EXPLICATIVAS

10. IMOBILIZADO E INTANGÍVEL

	Taxa anual de depreciação/ amortização - %	Editora					
		09/2010			06/2010		
		Custo	Depreciação/ amortização acumulada	Valor Líquido	Custo	Depreciação/ amortização acumulada	Valor Líquido
Imobilizado:							
Terrenos	-	1.438	-	1.438	1.438	-	1.438
Edifícios e construções	4	7.361	(3.923)	3.438	7.361	(3.850)	3.511
Máquinas e equipamentos	10	1.913	(1.611)	302	1.913	(1.585)	328
Móveis, utensílios e instalações	10	17.888	(11.158)	6.730	17.601	(10.847)	6.754
Veículos	20	6.660	(3.524)	3.136	6.478	(3.285)	3.193
Equipamentos de informática	20	13.330	(10.362)	2.968	12.961	(10.130)	2.831
Imobilizado em andamento	-	<u>138</u>	<u>-</u>	<u>138</u>	<u>214</u>	<u>-</u>	<u>214</u>
		<u>48.728</u>	<u>(30.578)</u>	<u>18.150</u>	<u>47.966</u>	<u>(29.697)</u>	<u>18.269</u>
Intangível:							
Ágio na aquisição de empresa:							
Formato (a)	-	2.091	(2.021)	70	2.091	(2.021)	70
Ético (b)	-	17.431	(2.905)	14.526	17.431	(2.905)	14.526
Cessão de direitos	20	2.932	(1.947)	985	2.932	(1.895)	1.037
Software	20	16.570	(13.758)	2.812	16.262	(13.517)	2.745
Marcas e patentes	-	188	-	188	188	-	188
Outros intangíveis	20	1.722	(603)	1.119	1.722	(516)	1.206
Intangível em andamento	-	<u>2.097</u>	<u>-</u>	<u>2.097</u>	<u>2.187</u>	<u>-</u>	<u>2.187</u>
		<u>43.031</u>	<u>(21.234)</u>	<u>21.797</u>	<u>42.813</u>	<u>(20.854)</u>	<u>21.959</u>

01047-2 SARAIVA S.A. LIVREIROS EDITORES

60.500.139/0001-26

06.01 - NOTAS EXPLICATIVAS

	Taxa anual de depreciação/amortização - %	Consolidado					
		09/2010			06/2010		
		Custo	Depreciação/amortização acumulada	Valor Líquido	Custo	Depreciação/amortização acumulada	Valor Líquido
Imobilizado:							
Terrenos	-	1.441	-	1.441	1.441	-	1.441
Edifícios e construções	4	8.802	(4.762)	4.040	8.802	(4.675)	4.127
Máquinas e equipamentos	10	2.913	(2.436)	477	2.912	(2.402)	510
Móveis, utensílios e instalações	10	176.609	(98.121)	78.488	169.253	(92.910)	76.343
Veículos	20	7.451	(3.982)	3.469	7.307	(3.748)	3.559
Equipamentos de informática	20	39.674	(28.385)	11.289	38.661	(27.446)	11.215
Imobilizado em andamento	-	<u>5.793</u>	-	<u>5.793</u>	<u>8.316</u>	-	<u>8.316</u>
		<u>242.683</u>	<u>(137.686)</u>	<u>104.997</u>	<u>236.692</u>	<u>(131.181)</u>	<u>105.511</u>
Intangível:							
Ágio na aquisição de empresa:							
Formato (a)	-	2.091	(2.021)	70	2.091	(2.021)	70
Ético (b)	-	17.431	(2.905)	14.526	17.431	(2.905)	14.526
Siciliano (c)	-	79.249	(16.578)	62.671	79.249	(16.578)	62.671
Cessão comercial	20	25.332	(22.679)	2.653	25.339	(22.474)	2.865
Cessão de direitos	20	2.932	(1.947)	985	2.932	(1.895)	1.037
Software	20	31.555	(23.785)	7.770	30.255	(23.179)	7.076
Marcas e patentes	-	323	(65)	258	323	(65)	258
Outros	-	1.722	(603)	1.119	1.722	(517)	1.205
Intangível em andamento	-	<u>11.016</u>	-	<u>11.016</u>	<u>9.243</u>	-	<u>9.243</u>
		<u>171.651</u>	<u>(70.583)</u>	<u>101.068</u>	<u>168.585</u>	<u>(69.634)</u>	<u>98.951</u>

- (a) Ágio fundamentado na expectativa de rentabilidade futura decorrente da aquisição da Formato Editorial Ltda., incorporada pela Editora em 3 de fevereiro de 2004.
- (b) Ágio fundamentado na expectativa de rentabilidade futura decorrente da aquisição do Ético, incorporada pela Editora em 1º de fevereiro de 2008.
- (c) Ágio fundamentado na expectativa de rentabilidade futura decorrente da aquisição da Siciliano S.A. pela Livraria e Papelaria Saraiva S.A., ocorrida em 6 de março de 2008.

01047-2 SARAIVA S.A. LIVREIROS EDITORES

60.500.139/0001-26

06.01 - NOTAS EXPLICATIVAS

As alterações agregadas nas contas “Imobilizado” e “Intangível” foram as seguintes:

	Editora			
	01/07 a 30/09/2010	01/04 a 30/06/2010	01/07 a 30/09/2009	01/04 a 30/06/2009
Saldo no início do trimestre	40.228	40.177	38.388	39.902
Adições	1.579	1.471	1.453	872
Baixas	(560)	(147)	(45)	(1.096)
Depreciações e amortizações	<u>(1.300)</u>	<u>(1.273)</u>	<u>(1.207)</u>	<u>(1.290)</u>
Saldo no fim do trimestre	<u>39.947</u>	<u>40.228</u>	<u>38.589</u>	<u>38.388</u>

	Consolidado			
	01/07 a 30/09/2010	01/04 a 30/06/2010	01/07 a 30/09/2009	01/04 a 30/06/2009
Saldo no início do trimestre	204.462	200.261	181.500	171.629
Adições	9.780	11.534	13.764	16.328
Baixas	(632)	(240)	(59)	(1.096)
Depreciações e amortizações	<u>(7.545)</u>	<u>(7.093)</u>	<u>(6.373)</u>	<u>(5.361)</u>
Saldo no fim do trimestre	<u>206.065</u>	<u>204.462</u>	<u>188.832</u>	<u>181.500</u>

11. EMPRÉSTIMOS E FINANCIAMENTOS

	Editora		Consolidado	
	09/2010	06/2010	09/2010	06/2010
Circulante - moeda nacional:				
BNDES – FINEM	3.861	5.693	10.085	12.214
Empréstimos para capital de giro	-	-	<u>85.488</u>	<u>54.301</u>
	<u>3.861</u>	<u>5.693</u>	<u>95.573</u>	<u>66.515</u>
Não circulante - moeda nacional-				
BNDES – FINEM	<u>61.347</u>	<u>59.205</u>	<u>133.060</u>	<u>131.099</u>

01047-2 SARAIVA S.A. LIVREIROS EDITORES

60.500.139/0001-26

06.01 - NOTAS EXPLICATIVAS

A composição do passivo não circulante em 30 de setembro de 2010 por ano de vencimento é a seguinte:

	<u>Último</u> <u>trimestre</u> <u>de 2011</u>	<u>2012</u>	<u>2013</u>	<u>2014</u>	<u>Total</u>
Editora	<u>1.138</u>	<u>21.097</u>	<u>21.097</u>	<u>18.015</u>	<u>61.347</u>
Consolidado	<u>3.208</u>	<u>45.997</u>	<u>44.992</u>	<u>38.863</u>	<u>133.060</u>

As demais informações sobre os financiamentos são como segue:

<u>Financiamento</u>	<u>Finalidade</u>	<u>Garantias</u>	<u>Vencimento</u>	<u>Encargos</u>
Editora:				
BNDES - FINEM contrato de 11/2005	Plano editorial - 2005/2007 e sistemas de informação	fiança bancária	11/2010	4% + TJLP (i)
BNDES - FINEM contrato de 2/2009 subcréditos E/F	Plano editorial - 2008/2010 / capital de giro	Não há	9/2014	2,32% + TJLP (i)
BNDES - FINEM contrato de 2/2009 subcréditos A/B/C/D	Plano editorial - 2008/2010 / capital de giro	Não há	9/2014	2,32% + Taxa BNDES (ii)
Livraria:				
BNDES - FINEM - contrato de 11/2006	Projetos de investimento na abertura de 11 lojas, reforma e modernização de 19 lojas da rede e centralização das operações de logística	Aval da Editora	5/2012	3,1% + TJLP (i)
BNDES - FINEM contrato de 2/2009 subcréditos A/B/C	Expansão da rede de lojas / capital de giro	Aval da Editora	9/2014	2,32%+ Taxa BNDES (ii)
BNDES - FINEM contrato de 2/2009 subcréditos E/F	Expansão da rede de lojas / capital de giro	Aval da Editora	9/2014	2,32% + TJLP (i)
BNDES - FINAME contrato de 2/2009 subcrédito D	Expansão da rede de lojas	Aval da Editora	9/2014	1,42% + TJLP (i)

(i) A Taxa de Juros de Longo Prazo - TJLP para o período de nove meses encerrado em 30 de setembro de 2010 foi de 6,00% (6,00% em 30 de junho de 2010).

(ii) Taxa de referência divulgada pelo BNDES na data de utilização dos subcréditos, que equivalerá ao custo médio representativo das captações de recursos sem vinculação e repasse em condições específicas, bem como instrumentos derivativos do BNDES e da BNDES Participações S.A. - BNDESPAR, indexados pelo Índice Nacional de Preços ao Consumidor Amplo - IPCA.

01047-2 SARAIVA S.A. LIVREIROS EDITORES

60.500.139/0001-26

06.01 - NOTAS EXPLICATIVAS

A Editora e Livraria celebraram contratos com o Banco Nacional de Desenvolvimento Econômico e Social – BNDES em 2009, respectivamente no valor de R\$71.900 e R\$69.700. No período de nove meses encerrado em 30 de setembro de 2010 foram liberados R\$15.658 para a Editora e R\$22.456 para a Livraria. Os recursos serão utilizados para capital de giro, no desenvolvimento de novas linhas editoriais e na reforma e expansão da rede de lojas da Livraria.

A Livraria captou empréstimos para capital de giro no montante de R\$77.000 (em 12/2009) e R\$30.000 (em 09/2010), sobre os quais incidem juros médios de 119% e 115% da variação do Certificado de Depósito Interbancário – CDI, respectivamente. O valor registrado em despesas financeiras no período de nove meses encerrado em 30 de setembro de 2010 foi de R\$5.059.

Cláusulas contratuais restritivas - “covenants” para a Editora, inclusive sobre o contrato com a Livraria

Os financiamentos da Editora e da Livraria possuem cláusulas restritivas (“covenants”), conforme consta nos contratos de financiamentos com o BNDES. Em 30 de setembro de 2010, a Editora e a Livraria encontram-se adimplentes, sendo as principais cláusulas como segue:

- A Editora deverá manter os seguintes índices financeiros: (i) liquidez corrente igual ou maior que 1,5 para o exercício 2009 e 1,7 a partir de 2010; (ii) nível de capitalização igual ou maior que 0,43; e (iii) nível de endividamento igual ou menor que 0,22.
- A Editora e a Livraria deverão fornecer informações periódicas, tais como: (i) demonstrações contábeis anuais auditadas; (ii) manutenção do quadro de funcionários; e (iii) alvará de funcionamento das lojas.

12. PROGRAMA DE FIDELIDADE - SARAIVA PLUS

O programa de fidelidade de clientes (“Saraiva Plus”) promove as compras de produtos efetuadas pelos clientes nas lojas e no “site”, que são transformadas em pontos para abatimento em compras futuras. Os pontos acumulados, líquidos de resgates e valorizados conforme disposto no regulamento do programa, são provisionados considerando as estimativas de resgate. Em 30 de setembro de 2010, a provisão para o programa de fidelidade no montante de R\$4.804 (R\$4.761 em 30 de junho de 2010) está registrada no consolidado, no passivo circulante na conta “Programa de Fidelização de Clientes”.

01047-2 SARAIVA S.A. LIVREIROS EDITORES

60.500.139/0001-26

06.01 - NOTAS EXPLICATIVAS

13. PARTES RELACIONADAS

As transações com as partes relacionadas compreendem operações comerciais de compra, venda e empréstimos de mútuo. O empréstimo concedido para a Livraria, assim como o empréstimo concedido para a Editora, possuem prazo de vencimento indeterminado e rendem juros equivalentes a 101% da variação do CDI. A movimentação dos empréstimos concedidos e tomados com a Livraria, registrados no ativo circulante é como segue:

Empréstimos concedidos para a Livraria

	01/07 a 30/09/2010	01/04 a 30/06/2010	01/07 a 30/09/2009	01/04 a 30/06/2009
Saldo no início do trimestre	30.759	24.496	12.578	16.166
Empréstimos concedidos, líquidos dos recebimentos	(31.201)	5.649	(12.662)	(3.892)
Receitas financeiras	<u>442</u>	<u>614</u>	<u>84</u>	<u>304</u>
Saldo no fim do trimestre	<u>-</u>	<u>30.759</u>	<u>-</u>	<u>12.578</u>

Empréstimos tomados com a Livraria

	01/07 a 30/09/2010	01/07 30/09/2009
Saldo no início do trimestre	-	-
Empréstimos tomados, líquidos dos pagamentos	2.863	18.268
Despesas financeiras	<u>4</u>	<u>82</u>
Saldo no fim do trimestre	<u>2.867</u>	<u>18.350</u>

Os principais saldos e transações com a Livraria estão demonstrados a seguir:

	09/2010	06/2010
Saldos:		
Ativo:		
Contas a receber (circulante)	10.707	7.181
Empréstimos concedidos - contrato de mútuo (não circulante)	-	30.759
Passivo-		
Fornecedores (circulante)	1	1
Empréstimos tomados – contrato de mútuo (não circulante)	2.867	-

01047-2 SARAIVA S.A. LIVREIROS EDITORES

60.500.139/0001-26

06.01 - NOTAS EXPLICATIVAS

	<u>09/2010</u>	<u>09/2009</u>
Transações:		
Vendas de produtos	36.492	28.766
Compras de mercadorias	16	68
Receitas financeiras	1.368	1.870
Despesas financeiras	4	82

Remuneração dos membros do Conselho de Administração e da Diretoria

De acordo com a Lei das Sociedades por Ações e com o Estatuto Social da Editora, é responsabilidade dos acionistas, em Assembléia Geral, estabelecer o montante global da remuneração anual do Conselho de Administração e da Diretoria. Também é atribuída, aos administradores, participação de até 10% dos lucros do exercício.

A remuneração dos administradores é apresentada em destaque nas informações trimestrais encerradas em 30 de setembro de 2010 e de 2009.

01047-2 SARAIVA S.A. LIVREIROS EDITORES

60.500.139/0001-26

06.01 - NOTAS EXPLICATIVAS

14. IMPOSTO DE RENDA E CONTRIBUIÇÃO SOCIAL

a) Diferidos

O imposto de renda e a contribuição social diferidos têm a seguinte origem:

	Editora		Consolidado	
	09/2010	06/2010	09/2010	06/2010
Ativo circulante:				
Provisão para o custo das vendas de mercadorias recebidas em consignação	-	-	4.941	4.043
Programa de fidelização Saraivaplus	-	-	1.633	1.619
Provisão para obsolescência de estoque	-	-	202	94
Provisão para devedores duvidosos	64	71	771	1.438
Outras provisões	-	-	563	563
	<u>64</u>	<u>71</u>	<u>8.110</u>	<u>7.757</u>
Ativo não circulante:				
Prejuízo fiscal e base negativa de contribuição social	-	-	20.306	19.621
Provisões para contingências e impostos e contribuições a recolher	<u>681</u>	<u>700</u>	<u>4.540</u>	<u>4.621</u>
	<u>681</u>	<u>700</u>	<u>24.846</u>	<u>24.242</u>
Passivo não circulante:				
Provisão para perdas com estoque de livros - Lei nº 10.753/03	9.036	5.982	16.603	13.476
Amortização fiscal do ágio sobre aquisição de empresas	2.098	1.802	11.596	9.952
Outros	<u>3</u>	<u>3</u>	<u>3</u>	<u>3</u>
	<u>11.137</u>	<u>7.787</u>	<u>28.202</u>	<u>23.431</u>

A Editora e a Livraria, com base na opinião de seus advogados externos, consideraram o incentivo fiscal instituído pela Lei nº 10.753/03, com redação alterada pela Lei nº 10.833/03, relacionado à dedutibilidade da provisão para perdas nos estoques, como um ajuste direto na base fiscal, reconhecendo-se o respectivo imposto de renda diferido passivo.

01047-2 SARAIVA S.A. LIVREIROS EDITORES

60.500.139/0001-26

06.01 - NOTAS EXPLICATIVAS

A Administração considera o valor contábil dos ativos fiscais diferidos constituídos na Editora realizáveis na proporção da solução final das ações judiciais; em relação aos ativos fiscais diferidos sobre prejuízo fiscal e base negativa de contribuição social e demais diferenças temporárias da Livraria, a Administração, considera sua realização com base nos lucros tributáveis futuros, conforme segue:

<u>Data do balanço</u>	<u>Realização do ativo fiscal diferido da Livraria</u>
31 de dezembro de 2010	8.046
31 de dezembro de 2011	10.374
31 de dezembro de 2012	8.780
31 de dezembro de 2013	<u>5.011</u>
	<u>32.211</u>

b) Conciliação da despesa

A conciliação da despesa calculada pela aplicação das alíquotas fiscais combinadas e da despesa de imposto de renda e contribuição social registrada no resultado dos períodos de nove meses encerrados em 30 de setembro de 2010 e de 2009 é demonstrada como segue:

	<u>Editora</u>		<u>Consolidado</u>	
	<u>09/2010</u>	<u>09/2009</u>	<u>09/2010</u>	<u>09/2009</u>
Lucro contábil antes do imposto de renda e da contribuição social	22.238	33.642	24.683	35.035
Alíquota fiscal combinada	<u>34%</u>	<u>34%</u>	<u>34%</u>	<u>34%</u>
Imposto de renda e contribuição social pela alíquota fiscal combinada	(7.561)	(11.438)	(8.392)	(11.911)
Adições permanentes - despesas não dedutíveis	(668)	(589)	(877)	(773)
Exclusões permanentes:				
Equivalência patrimonial	1.404	112	-	-
Outras exclusões	141	198	141	198
Outros itens	<u>117</u>	<u>183</u>	<u>117</u>	<u>(441)</u>
	<u>(6.567)</u>	<u>(11.534)</u>	<u>(9.011)</u>	<u>(12.927)</u>
Imposto de renda e contribuição social no resultado do período:				
Correntes	(2.545)	(7.955)	(2.545)	(8.844)
Diferidos	<u>(4.022)</u>	<u>(3.579)</u>	<u>(6.466)</u>	<u>(4.083)</u>
	<u>(6.567)</u>	<u>(11.534)</u>	<u>(9.011)</u>	<u>(12.927)</u>
Alíquota efetiva sobre o lucro líquido	<u>29,5%</u>	<u>34,3%</u>	<u>36,5%</u>	<u>36,9%</u>

01047-2 SARAIVA S.A. LIVREIROS EDITORES

60.500.139/0001-26

06.01 - NOTAS EXPLICATIVAS

15. PROVISÃO PARA CONTINGÊNCIAS

A movimentação e composição da provisão para contingências é a seguinte:

	Editora						
	12/2009	Constituição	Depósitos judiciais	06/2010	Constituição	Depósitos judiciais	09/2010
PIS/COFINS - aumento da base de cálculo (a)	252	11	-	263	6	-	269
PIS – Lei Complementar nº 7/70 (b)	1.033	8	-	1.041	4	-	1.045
Contingências cíveis e trabalhistas	243	-	-	243	-	-	243
Depósitos judiciais	<u>(252)</u>	<u>-</u>	<u>(110)</u>	<u>(362)</u>	<u>-</u>	<u>(5)</u>	<u>(367)</u>
	<u>1.276</u>	<u>19</u>	<u>(110)</u>	<u>1.185</u>	<u>10</u>	<u>(5)</u>	<u>1.190</u>

	Consolidado						
	12/2009	Constituição	Depósitos judiciais	06/2010	Constituição	Depósitos judiciais	09/2010
PIS/COFINS (a)	9.784	191	-	9.975	68	-	10.043
PIS – Lei Complementar nº 7/70 (b)	2.577	21	-	2.598	12	-	2.610
Contingências cíveis e trabalhistas	243	-	-	243	-	-	243
Depósitos judiciais	<u>(9.760)</u>	<u>-</u>	<u>(1.494)</u>	<u>(11.254)</u>	<u>-</u>	<u>(120)</u>	<u>(11.374)</u>
	<u>2.844</u>	<u>212</u>	<u>(1.494)</u>	<u>1.562</u>	<u>80</u>	<u>(120)</u>	<u>1.522</u>

(a) A Editora e a Livraria discutem judicialmente a ampliação da base de cálculo das contribuições federais Programa de Integração Social – PIS e Contribuição para o Financiamento da Seguridade Social – COFINS e a majoração da alíquota da COFINS. As ações foram impetradas em 1999 e estão garantidas por depósitos judiciais.

(b) A Editora e a Livraria, ajuizaram em 1989 ação para que fosse declarada a inexistência de relação jurídica da contribuição para o PIS, nos termos da Lei Complementar nº 7/70. Os depósitos judiciais efetuados no período entre abril de 1989 e maio de 1992 foram levantados por autorização judicial. Julgado o mérito, houve o trânsito em julgado reconhecendo a validade e sujeição ao regime da Lei Complementar nº 7/70 e, por força do provimento dado ao agravo da Fazenda Nacional, o processo encontra-se em fase de apuração dos valores devidos à União Federal. Dessa forma, as empresas reconheceram os respectivos montantes como provisão, na forma da opinião legal dos advogados que patrocinam a causa e considerando a melhor estimativa existente nas datas de encerramento dos

01047-2 SARAIVA S.A. LIVREIROS EDITORES

60.500.139/0001-26

06.01 - NOTAS EXPLICATIVAS

exercícios para o cálculo do desembolso necessário para liquidar os créditos tributários.

Em 19 de fevereiro de 2010, a Editora e a Livraria foram intimadas a refazer os depósitos judiciais, nos termos do trânsito em julgado nos montantes equivalentes a R\$99 para a Editora e a R\$1.237 para a Livraria. O valor que liquida o crédito tributário ainda está em discussão.

A Administração da Editora e da Livraria não considerou necessária a constituição de provisão para eventual perda sobre os processos judiciais em andamento no montante aproximado de R\$23.024, para os quais, na avaliação dos seus assessores jurídicos, a probabilidade de perda é considerada como possível.

A Editora e a Livraria discutem o pagamento de certos impostos, contribuições e obrigações trabalhistas, garantidos por depósitos para recursos de montantes equivalentes pendentes das decisões legais finais, no montante de R\$8.154 na Editora e R\$9.659 no consolidado (R\$8.146 e R\$9.644 em 30 de junho de 2010, respectivamente), registrados no ativo não circulante.

16. IMPOSTOS E CONTRIBUIÇÕES A RECOLHER

	Editora		Consolidado	
	09/2010	06/2010	09/2010	06/2010
Parcelamento de tributos – Lei nº 11.941/09 (a)	618	-	2.952	-
Parcelamento de imposto de renda - IR e contribuição social sobre o lucro líquido - CSLL (b)	-	-	-	279
Parcelamento de CSLL (c)	1.102	1.231	1.102	1.231
Imposto de Renda Retido na Fonte – IRRF	582	568	1.021	1.055
PIS e COFINS	38	46	382	377
Outros	48	71	371	332
	<u>2.388</u>	<u>1.916</u>	<u>5.828</u>	<u>3.274</u>
Passivo circulante	1.822	1.219	5.262	2.577
Passivo não circulante	566	697	566	697
	<u>2.388</u>	<u>1.916</u>	<u>5.828</u>	<u>3.274</u>

(a) A Administração da Editora e da Livraria aderiram ao pagamento de tributos e contribuições sociais nos termos da Lei nº 11.941/09 relacionado a processos administrativos e judiciais, que no julgamento da Administração e de acordo com parecer de seus advogados externos possuem probabilidade de perda provável.

01047-2 SARAIVA S.A. LIVREIROS EDITORES

60.500.139/0001-26

06.01 - NOTAS EXPLICATIVAS

Estão em andamento as petições para a desistência dos processos administrativos e respectivas ações judiciais ainda não transitadas em julgado. Os valores provisionados, já líquidos dos descontos concedidos pela respectiva lei, são R\$618 para a Editora e R\$2.334 para a Livraria, totalizando R\$2.952.

- (b) Parcelamento instruído em outubro de 2005 na Procuradoria da Fazenda Nacional para o pagamento dos valores provisionados relacionados às ações judiciais impetradas para discutir os efeitos de IR e CSLL decorrentes do Plano Real - Lei nº 8.880/94.
- (c) Parcelamento de dívida instruído em novembro de 2007 na Receita Federal do Brasil pelo indeferimento de recurso administrativo para o auto de infração que constituiu crédito tributário de CSLL relacionado à dedução do valor de juros sobre o capital próprio da base de cálculo da CSLL, base 1996.

17. PATRIMÔNIO LÍQUIDO

a) Capital social

O capital social, totalmente integralizado em 30 de setembro de 2010, no valor de R\$190.978, está representado por 28.596.123 ações, sendo 9.622.313 ações ordinárias e 18.973.810 ações preferenciais sem valor nominal.

O Estatuto Social da Editora atende às Práticas Diferenciadas de Governança Corporativa Nível 2 da Bolsa de Valores de São Paulo - BOVESPA.

A Editora está autorizada a aumentar o capital social, mediante a emissão de novas ações para subscrição e, independentemente de reforma estatutária, em até 4.000.000 de ações, com a possibilidade de destinação de até 500.000 ações desse total para outorga de opções de compra, nos termos do Estatuto.

As ações preferenciais da Editora, cujo número não poderá ultrapassar dois terços do total de ações emitidas, conferem aos seus titulares os seguintes direitos ou vantagens:

- Direito de voto restrito, na forma do Estatuto.
- Direito de alienar as ações preferenciais na hipótese de alienação do poder de controle da Editora.
- Dividendos iguais aos atribuídos às ações ordinárias.

01047-2 SARAIVA S.A. LIVREIROS EDITORES

60.500.139/0001-26

06.01 - NOTAS EXPLICATIVAS

- Participação na distribuição de ações bonificadas provenientes de capitalização de reservas, lucros acumulados e de quaisquer outros fundos, em igualdade de condições com os acionistas titulares de ações ordinárias.

Não é admitida a conversão de ações ordinárias em preferenciais e vice-versa.

b) Ações em tesouraria

No período de nove meses encerrado em 30 de setembro de 2010, foram alienadas 115.200 ações, que estavam em tesouraria aos beneficiários do 3º Plano de Opções de Compra de Ações pelo valor total de R\$2.656, sendo R\$905 equivalentes ao custo médio de aquisição e R\$1.751, equivalentes à mais valia dessas ações registrados em reserva de lucros.

O saldo remanescente de ações em tesouraria é de R\$1.965, representado por 250.550 ações preferenciais com valor de mercado de R\$9.143 (R\$36,49 por ação – cotação em 30 de setembro de 2010).

c) Dividendos e juros sobre o capital próprio

É assegurado aos acionistas o dividendo mínimo de 25% do lucro líquido ajustado de cada exercício.

A Editora não poderá, salvo se autorizada pela maioria de votos em assembléia especial dos acionistas titulares de ações preferenciais, reter, por mais de quatro trimestres sucessivos, disponibilidade financeira em quantia superior a 25% do seu ativo total. A disponibilidade financeira corresponderá à soma dos valores registrados sob a conta “Caixa e equivalentes de caixa”, excedente à soma dos valores contabilizados sob a conta “Empréstimos e Financiamentos” dos passivos circulante e não circulante.

Conforme disposição estatutária, o montante de juros sobre o capital próprio para efeito do cálculo do dividendo obrigatório é líquido do imposto de renda.

d) Reserva legal

Em conformidade com a Lei das Sociedades por Ações e o Estatuto Social da Editora, 5% do lucro líquido apurado em cada exercício será destinado à constituição de reserva legal.

01047-2 SARAIVA S.A. LIVREIROS EDITORES

60.500.139/0001-26

06.01 - NOTAS EXPLICATIVAS

e) Plano de opções de compra de ações da Editora

O Comitê de Administração da Editora aprovou o 3º, 4º e 5º Planos de Opções de Compra de Ações. Os Planos foram outorgados a administradores e funcionários e as opções serão exercidas por meio da emissão de novas ações e/ou pela alienação de ações em tesouraria detidas pela Editora, conforme decisão à época do exercício da opção a ser tomada pelo Conselho de Administração.

O valor justo para os planos de opções de compra das ações foi calculado na data de outorga de cada plano e com base no modelo de precificação binomial. Os efeitos foram refletidos no resultado, em conta de despesas operacionais e, no patrimônio líquido, em conta de reserva de lucros, como segue:

Ano da outorga	Valores registrados até o exercício encerrado em 31/12/2009	Valores registrados no período de nove meses encerrado em 30/09/2010	Total	Valores a registrar em exercícios futuros
2007	1.249	81	1.330	-
2008	900	367	1.267	211
2009	<u>57</u>	<u>496</u>	<u>553</u>	<u>955</u>
	<u>2.206</u>	<u>944</u>	<u>3.150</u>	<u>1.166</u>

01047-2 SARAIVA S.A. LIVREIROS EDITORES

60.500.139/0001-26

06.01 - NOTAS EXPLICATIVAS

Na determinação do valor justo das opções de compra de ações, foram utilizadas as seguintes premissas econômicas:

	<u>3º Plano</u>	<u>4º Plano</u>	<u>5º Plano</u>
Data da outorga	5/03/2007	28/02/2008	30/11/2009
Início do prazo de exercício das opções	8/03/2010	8/03/2011	8/03/2012
Término do prazo de exercício das opções	7/05/2010	7/05/2011	10/05/2012
Taxa de juro livre de risco	12,01%	12,45%	12,20%
Número de administradores e funcionários elegíveis	19	22	27
Preço fixado - R\$	21,50	30,00	27,00
Indexador	IPCA	IPCA	IPCA
Número de opções conforme contrato	<u>123.800</u>	<u>124.600</u>	<u>125.000</u>
Valor justo da opção na data da outorga - por opção - R\$	<u>11,20</u>	<u>12,61</u>	<u>12,06</u>
Valor da opção para exercício, corrigido pelo IPCA e ajustado pelos dividendos distribuídos até 30 de setembro de 2010 - R\$	<u>23,28</u>	<u>32,40</u>	<u>27,19</u>

O quadro a seguir apresenta a movimentação das outorgas de opções de compra de ações no período de nove meses encerrado em 30 de setembro de 2010:

	<u>3º Plano</u>	<u>4º Plano</u>	<u>5º Plano</u>
Total de opções de compra de ações outorgadas- mil -	123.800	124.600	125.000
(-) Exercício de opções de compra de ações - mil (*)	(115.200)	-	-
(-) Cancelamento das opções de compra de ações - mil	(2.200)	(2.100)	-
(-) Opções não exercidas	<u>(6.400)</u>	=	=
(=) Saldo atual do número de opções de compra de ações em 30/09/2010 - mil	=	<u>122.500</u>	<u>125.000</u>

(*) No período entre 23 de abril a 7 de maio de 2010, foram exercidas opções equivalentes a 115.200 ações do 3º Plano por meio de alienação de ações em tesouraria.

01047-2 SARAIVA S.A. LIVREIROS EDITORES

60.500.139/0001-26

06.01 - NOTAS EXPLICATIVAS

18. INSTRUMENTOS FINANCEIROS

a) Operações com derivativos

As operações com derivativos, quando realizadas, são contratadas com instituições financeiras de reconhecida solidez e administradas pela área financeira com determinação de limites de posições e exposição e monitoramento dos riscos envolvidos.

No período de nove meses encerrado em 30 de setembro de 2010 foram realizadas operações com o Banco do Brasil S.A. relacionadas a compra a termo de quantia de dólar norte americano, sem entrega física, à taxa de câmbio apurada pelo preço de venda no primeiro dia útil anterior a data de vencimento de cada contrato divulgada pelo Banco Central do Brasil – PTAX800. As operações servem ao propósito de reduzir a exposição a risco de flutuação do dólar norte americano na aquisição insumos de origem estrangeira.

Os resultados na data de encerramento do período são apresentados como segue:

Informações do contrato			Cotação do US\$			Ganho (Perda) registrado (R\$ mil)
Data de contratação	Valor de referência (US\$ mil)	Vencimento	Data de contratação	Data de vencimento	Encerramento do período	
15/01/2010	840	26/03/2010	1,7970	1,8008	-	3
15/01/2010	840	26/04/2010	1.8080	1,7624	-	(38)
15/01/2010	840	26/05/2010	1,8205	1,8811	-	51
23/06/2010	300	21/10/2010	1,8585	-	1,6942	(49)
2/09/2010	<u>1.300</u>	18/01/2011	1,7906	-	1,6942	<u>(125)</u>
Totais	<u>4.120</u>					<u>(158)</u>

A perda líquida apurada nas operações foi registrada diretamente no resultado do período. O saldo das operações em aberto, com vencimentos em 21/10/2010 e 18/01/2011 estão apresentadas no passivo circulante na conta “Outras obrigações”.

Os contratos estão livres de multas e/ou outras penalidades pela liquidação antecipada, porém são marcados a mercado no dia da liquidação antecipada. A Editora não espera resultados significativos na data de vencimento do último contrato.

A operação com vencimento em 21/10/2010 resultou uma perda de R\$55.

Em 4 de outubro de 2010, foi realizada nova operação com o Banco do Brasil, nos mesmos termos e condições das anteriores. O valor da operação é de US\$310 mil,

01047-2 SARAIVA S.A. LIVREIROS EDITORES

60.500.139/0001-26

06.01 - NOTAS EXPLICATIVAS

equivalentes a R\$532, pela cotação do dólar na data de contratação. O vencimento será em 30 de novembro de 2010.

A análise de sensibilidade em relação às operações com vencimento em 30/11/2010 e em 18/1/2011 foi desenvolvida considerando a exposição à variação do dólar norte americano (US\$), conforme segue:

Operação	Risco	Cenários (em R\$ mil)		
		Provável (i)	Possível (ii)	Remoto (iii)
Perda no vencimento previsto no contrato	Baixa do US\$	<u>125</u>	<u>715</u>	<u>1.430</u>

Os saldos incluem a exposição aos contratos derivativos calculados como segue:

- (i) Com base na cotação atual do US\$.
- (ii) Considerando uma redução de 25% na cotação do US\$.
- (iii) Considerando uma redução de 50% na cotação do US\$.

b) Demais instrumentos financeiros

O saldo a receber de clientes e o passivo circulante aproximam-se do saldo contábil, em razão de o vencimento de parte substancial dos saldos ocorrer em datas próximas às dos balanços. Os saldos contábeis de financiamentos correspondem aos recursos obtidos com o BNDES e são atualizados com base nas taxas de juros contratadas, que não diferem significativamente das taxas atualmente praticadas por aquela instituição.

c) Fatores de risco de mercado

- Risco de crédito: para minimizar as possíveis perdas com inadimplência de seus clientes, a Editora adota política de gestão rigorosa na concessão de crédito, consistindo em análises criteriosas do perfil dos clientes, bem como monitoramento tempestivo dos saldos a receber.
- Risco de obsolescência dos estoques: descontinuidade de produtos e novas tecnologias podem ocasionar excesso e obsolescência dos estoques. Para minimizar tais condições, a Editora e a Livraria monitoram periodicamente os níveis de estoques e tomam as ações necessárias para sua realização.

01047-2 SARAIVA S.A. LIVREIROS EDITORES

60.500.139/0001-26

06.01 - NOTAS EXPLICATIVAS

d) Taxa de juros

A Livraria está exposta a riscos normais de mercado em decorrência de mudanças nas taxas de juros sobre os empréstimos tomados para capital de giro.

A análise de sensibilidade foi desenvolvida considerando a exposição à variação do CDI, único indexador dos empréstimos contratados pela Livraria:

<u>Operação</u>	<u>Risco</u>	<u>Cenários (em R\$ mil)</u>		
		<u>Provável (i)</u>	<u>Possível (ii)</u>	<u>Remoto (iii)</u>
Saldo dos empréstimos para capital de giro sujeitos à variação do CDI	Alta do CDI	<u>86.755</u>	<u>87.060</u>	<u>87.666</u>

Os saldos incluem juros calculados como segue:

- (i) Com base na variação média atual do CDI.
- (ii) Considerando um incremento de 25% na variação do CDI.
- (iii) Considerando um incremento de 50% na variação do CDI.

01047-2 SARAIVA S.A. LIVREIROS EDITORES

60.500.139/0001-26

06.01 - NOTAS EXPLICATIVAS

19. OUTRAS RECEITAS E DESPESAS OPERACIONAIS

	Editora		Consolidado	
	09/2010	09/2009	09/2010	09/2009
Outras receitas:				
Resultado na venda de ativo permanente	34	10.241	(156)	10.933
Royalties sobre operações com franquia	-	-	393	506
Receitas com cartão de crédito / presente	-	-	1.467	354
Indenizações por sinistros com mercadorias	-	38	381	1.099
Vendas de aparas e mercadorias obsoletas	117	168	235	219
Despesas recuperadas	375	-	375	-
Ganhos em ações judiciais	93	87	221	207
Créditos de clientes não reclamados	-	-	857	-
ICMS a recuperar (i)	-	-	2.814	-
Reversão de provisões (ii)	-	-	1.500	-
Outras receitas operacionais	<u>98</u>	<u>31</u>	<u>479</u>	<u>1.146</u>
	<u>717</u>	<u>10.565</u>	<u>8.566</u>	<u>14.464</u>
Outras despesas:				
Provisão programa de fidelidade-SaraivaPlus	-	-	(1.028)	(844)
PIS/Cofins sobre outras receitas operacionais	(17)	(21)	(263)	(289)
Adesão ao parcelamento Lei 11.941/09 – nota explicativa n° 16	(608)	-	(2.903)	-
Impostos recolhidos em processos administrativos	-	(926)	-	(926)
Outras despesas operacionais	<u>(48)</u>	<u>(15)</u>	<u>(268)</u>	<u>(257)</u>
	<u>(673)</u>	<u>(962)</u>	<u>(4.462)</u>	<u>(2.316)</u>
	<u>44</u>	<u>9.603</u>	<u>4.104</u>	<u>12.148</u>

- (i) Crédito de ICMS decorrente de valores recolhidos indevidamente no período entre abril de 2008 a dezembro de 2009.
- (ii) Reversão de provisão constituída anteriormente para contas a receber de franquias da Livraria, em decorrência de acordo firmado com os franqueados em 16 de agosto de 2010.

01047-2 SARAIVA S.A. LIVREIROS EDITORES

60.500.139/0001-26

06.01 - NOTAS EXPLICATIVAS

20. RESULTADO FINANCEIRO

	Editora		Consolidado	
	09/2010	09/2009	09/2010	09/2009
Receitas financeiras:				
Receitas sobre aplicações financeiras	734	401	781	464
Juros sobre empréstimos a controladas – nota explicativa nº 13	1.368	1.870	-	-
Juros recebidos de clientes	792	866	807	888
Juros sobre impostos a recuperar	32	-	280	48
Descontos financeiros obtidos	83	11	245	152
Outras receitas financeiras	<u>102</u>	<u>31</u>	<u>211</u>	<u>363</u>
	<u>3.111</u>	<u>3.179</u>	<u>2.324</u>	<u>1.915</u>
Despesas financeiras:				
Juros e variações monetárias sobre empréstimos e financiamentos	(5.613)	(2.731)	(16.847)	(6.705)
Descontos financeiros concedidos	(1.206)	(1.035)	(1.756)	(1.321)
Outros juros e variações passivas	(1.612)	(2.783)	(3.848)	(5.521)
Juros sobre empréstimos obtidos da controlada – nota explicativa nº 13	(4)	(82)	-	-
Imposto sobre Operações de Crédito - IOC	(77)	(227)	(1.130)	(1.120)
Outras comissões financeiras	(74)	(53)	(78)	(66)
Perdas sobre instrumentos financeiros – nota explicativa nº 18.a	(158)	-	(158)	-
Outras despesas financeiras	<u>(90)</u>	<u>(90)</u>	<u>(642)</u>	<u>(440)</u>
	<u>(8.834)</u>	<u>(7.001)</u>	<u>(24.459)</u>	<u>(15.173)</u>
	<u>(5.723)</u>	<u>(3.822)</u>	<u>(22.135)</u>	<u>(13.258)</u>

21. ARRENDAMENTO OPERACIONAL - LOCAÇÃO DE LOJAS

Em 30 de setembro de 2010, a Livraria possuía 93 contratos de locação de suas lojas firmados com terceiros, os quais a Administração analisou e concluiu que se enquadram na classificação de arrendamento mercantil operacional. Os contratos de locação das lojas, em sua maioria, preveem despesa de aluguel variável, incidente sobre as vendas, ou um valor mínimo atualizado anualmente por diversos índices representativos da inflação, com prazos de validade de cinco anos, sujeitos à renovação. Os contratos de aluguel das áreas de logística e administrativa da Livraria e dos estabelecimentos comerciais da Editora possuem valores fixados em contrato, com reajustes anuais, conforme variação dos principais índices de inflação.

01047-2 SARAIVA S.A. LIVREIROS EDITORES

60.500.139/0001-26

06.01 - NOTAS EXPLICATIVAS

Nos períodos de nove meses encerrados em 30 de setembro de 2010 e de 2009, as despesas de aluguéis, líquidas dos impostos a recuperar, totalizaram R\$3.653 (R\$3.475 em 30 de setembro de 2009) na Editora e R\$31.906 (R\$29.097 em 30 de setembro de 2009) no consolidado. O saldo da conta “Aluguéis a pagar”, é de R\$513 (R\$536 em 30 de junho de 2010) na Editora e R\$5.847 (R\$5.244 em 30 de junho de 2010) no consolidado.

Os compromissos futuros (consolidado), oriundos destes contratos, a valores de 30 de setembro de 2010 totalizam um montante mínimo de R\$121.196, sendo:

<u>Vencimento</u>	<u>Valor</u>
Até 30/9/2011	36.500
De 1/10/2011 a 30/09/2012	29.563
De 1/10/2012 a 30/09/2013	21.186
De 1/10/2013 a 30/09/2014	13.790
De 1/10/2014 a 30/09/2015	6.578
Demais vencimentos até 2018	<u>13.579</u>
Total	<u>121.196</u>

22. INFORMAÇÕES ADICIONAIS ÀS DEMONSTRAÇÕES DOS FLUXOS DE CAIXA

A Administração da Editora define como “caixa e equivalentes de caixa” valores mantidos com a finalidade de atender a compromissos de curto prazo e não para investimento ou outros fins.

As movimentações patrimoniais que não afetaram os fluxos de caixa da Livraria são como segue:

	<u>Editora</u>		<u>Consolidado</u>	
	<u>09/2010</u>	<u>06/2010</u>	<u>09/2010</u>	<u>06/2010</u>
Parcela de impostos a recuperar transferida para o circulante	1.161	-	1.161	(56)
Parcela dos financiamentos transferida para o passivo circulante	1.943	972	3.158	2.077
Parcela de outros passivos transferida para o circulante	564	372	1.082	772

01047-2 SARAIVA S.A. LIVREIROS EDITORES

60.500.139/0001-26

06.01 - NOTAS EXPLICATIVAS

23. COBERTURA DE SEGUROS (INFORMAÇÃO NÃO REVISADA PELOS AUDITORES INDEPENDENTES)

A política adotada pela Editora e Livraria considera, principalmente, a concentração de riscos e sua relevância e os montantes contratados são considerados suficientes pela Administração, levando-se em consideração a natureza de suas atividades e a orientação de seus consultores de seguros.

As coberturas dos seguros são assim demonstradas:

	<u>09/2010</u>	<u>06/2010</u>
Lucros cessantes	45.000	45.000
Incêndio – importância máxima por estabelecimento	54.509	47.595
Veículos – apenas responsabilidade civil – importância máxima por veículo	1.025	1.025

24. DEMONSTRAÇÕES DO VALOR ADICIONADO PARA OS PERÍODOS DE NOVE MESES ENCERRADOS EM 30 DE SETEMBRO

01047-2 SARAIVA S.A. LIVREIROS EDITORES

60.500.139/0001-26

06.01 - NOTAS EXPLICATIVAS

	Editora				Consolidado			
	01/07/2010 a 30/09/2010	01/01/2010 a 30/09/2010	01/07/2009 a 30/09/2009	01/01/2009 a 30/09/2009	01/07/2010 a 30/09/2010	01/01/2010 a 30/09/2010	01/07/2009 a 30/09/2009	01/01/2009 a 30/09/2009
GERAÇÃO DO VALOR ADICIONADO								
Vendas de produtos, mercadorias e serviços	42.693	207.490	40.772	195.499	335.353	1.077.657	274.477	884.249
Provisão para créditos de liquidação duvidosa, líquida de reversões	(553)	(1.586)	(460)	(625)	(823)	(2.574)	(708)	(1.186)
Outras receitas operacionais	645	1.512	335	11.899	6.038	9.527	1.278	15.816
	<u>42.785</u>	<u>207.416</u>	<u>40.647</u>	<u>206.773</u>	<u>340.568</u>	<u>1.084.610</u>	<u>275.047</u>	<u>898.879</u>
INSUMOS ADQUIRIDOS DE TERCEIROS (Inclui impostos recuperáveis ou não)								
Matérias-primas consumidas	(3.617)	(8.635)	8.656	(10.858)	(937)	(2.651)	3.220	(4.485)
Custo das mercadorias e dos serviços vendidos	-	-	-	(94)	(208.809)	(598.612)	(160.572)	(464.170)
Materiais, energia, serviços de terceiros e outros	(29.560)	(110.346)	(39.903)	(99.113)	(72.432)	(223.070)	(65.624)	(198.449)
Outras despesas operacionais	(558)	(795)	(45)	(1.334)	(559)	(961)	(59)	(1.351)
	<u>9.050</u>	<u>87.640</u>	<u>9.355</u>	<u>95.374</u>	<u>57.831</u>	<u>259.316</u>	<u>52.012</u>	<u>230.424</u>
RETENÇÕES								
Depreciações e amortizações	(1.253)	(3.609)	(1.167)	(3.559)	(7.498)	(21.030)	(6.275)	(15.874)
	<u>7.797</u>	<u>84.031</u>	<u>8.188</u>	<u>91.815</u>	<u>50.333</u>	<u>238.286</u>	<u>45.737</u>	<u>214.550</u>
VALOR ADICIONADO RECEBIDO EM TRANSFERÊNCIA								
Equivalência patrimonial	404	4.130	(329)	329	-	-	-	-
Receitas financeiras	810	3.111	325	3.179	614	2.324	407	1.915
	<u>1.214</u>	<u>7.241</u>	<u>(4)</u>	<u>3.508</u>	<u>614</u>	<u>2.324</u>	<u>407</u>	<u>1.915</u>
	<u>9.011</u>	<u>91.272</u>	<u>8.184</u>	<u>95.323</u>	<u>50.947</u>	<u>240.610</u>	<u>46.144</u>	<u>216.465</u>
DISTRIBUIÇÃO DO VALOR ADICIONADO								
Empregados - pessoal e encargos sociais	13.292	48.985	12.754	44.088	35.065	115.376	30.876	103.488
Governo - impostos, taxas e contribuições	(1.354)	13.570	(1.727)	18.033	4.330	53.598	6.328	46.617
Credores financeiros - despesas financeiras, excluindo CPMF e IOC	2.617	8.757	3.014	6.774	7.778	23.329	6.332	14.053
Locatários - aluguéis	1.340	4.289	1.255	4.320	10.659	32.635	9.720	30.199
Participação dos administradores no lucro líquido	(688)	1.567	(596)	2.211	(688)	1.567	(596)	2.211
Participação de minoritários	-	-	-	-	(2)	-	-	-
Acionistas - Lucros retidos / constituição de reservas de lucros	(6.196)	14.104	(6.516)	19.897	(6.195)	14.105	(6.516)	19.897
	<u>9.011</u>	<u>91.272</u>	<u>8.184</u>	<u>95.323</u>	<u>50.947</u>	<u>240.610</u>	<u>46.144</u>	<u>216.465</u>

01047-2 SARAIVA S.A. LIVREIROS EDITORES

60.500.139/0001-26

07.01 - COMENTÁRIO DO DESEMPENHO DA COMPANHIA NO TRIMESTRE

VIDE COMENTÁRIO DO DESEMPENHO CONSOLIDADO NO TRIMESTRE – 12.01 / ITR

01047-2 SARAIVA S.A. LIVREIROS EDITORES

60.500.139/0001-26

12.01 - COMENTÁRIO DO DESEMPENHO CONSOLIDADO NO TRIMESTRE

Toda e qualquer informação não contábil ou derivada de números não contábeis não foi revisada pelos auditores independentes. O Grupo Saraiva atua no segmento editorial por meio da Saraiva S.A. Livres Editores (Editora) e no segmento varejista por intermédio da Saraiva e Siciliano S.A. (Livraria). As informações contábeis contidas nas Informações Trimestrais estão apresentadas de acordo com as práticas contábeis adotadas no Brasil vigentes até 31 de dezembro de 2009 e referem-se ao terceiro trimestre de 2010 e aos primeiros nove meses de 2010 (3T10 e 9M10), exceto quando indicado de outra forma, com comparações feitas em relação aos mesmos períodos do ano anterior, exceto quando indicado de outra forma.

DESTAQUES

Os investimentos nas várias frentes de negócios propiciaram uma forte expansão de 21,9% da receita bruta consolidada do Grupo Saraiva nos primeiros nove meses do ano e de 22,2% no terceiro trimestre de 2010.

A Editora negociou no 3T10 com o Fundo Nacional de Desenvolvimento da Educação (FNDE) o contrato de fornecimento de livros didáticos para o ano letivo de 2011, no âmbito do Programa Nacional do Livro Didático (PNLD) para os níveis de ensino Fundamental e Médio. O valor total contratado atingiu R\$ 140,4 milhões. A participação de mercado da Editora nos livros para o 6º ao 9º ano do Ensino Fundamental (PNLD 2011) atingiu 17,0%, o que significa um crescimento de 3,9 pontos percentuais em comparação à adoção de livros para os mesmos níveis de ensino no âmbito do PNLD 2008.

A Livraria inaugurou duas novas lojas no 3T10 e concluiu negociações para inauguração de mais 2 novas lojas no 4T10. A plataforma de comercialização de livros digitais registrava, ao fim do 3T10, um acervo de 160 mil títulos importados e mais de 1.200 títulos nacionais. No varejo eletrônico os destaques do 9M10 ficaram por conta do crescimento das categorias Eletrônicos (+171,5%) e Multimídia / games (+142,6%).

Receita – A receita bruta consolidada do Grupo Saraiva, incluindo as operações editoriais e varejistas, somou R\$ 1,1 bilhão nos 9M10 e R\$ 335,4 milhões no 3T10.

Editora - A receita bruta totalizou R\$ 207,5 milhões nos 9M10 e R\$ 42,7 milhões no 3T10, 6,1% e 4,7%, montantes respectivamente maiores que os obtidos em igual período de 2009. A receita de venda de livros no mercado privado apresentou crescimento de 7,4% nos 9M10 e de 11,6% no 3T10, com destaque para os segmentos de livros didáticos e universitários. As operações da Divisão de Sistemas de Ensino também foram destaque no acumulado do ano, e registraram um crescimento de receita de 75,0% nos 9M10 e de 53,6% no 3T10.

Livraria – A receita bruta da Livraria nos 9M10 atingiu R\$ 906,7 milhões, 26,4% superior à do mesmo período do ano anterior, e refletiu o bom desempenho tanto do varejo eletrônico (+30,9%) quanto das lojas físicas (+23,9%). No 3T10 a receita bruta da Livraria cresceu 25,5% sobre a do mesmo trimestre do ano passado; no conceito de lojas

01047-2 SARAIVA S.A. LIVREIROS EDITORES

60.500.139/0001-26

12.01 - COMENTÁRIO DO DESEMPENHO CONSOLIDADO NO TRIMESTRE

comparáveis a evolução foi de 14,9%, e as receitas da Saraiva.com cresceram 29,6%. Nos 9M10 as operações da Saraiva.com responderam por 36,2% da receita da Livraria.

EBITDA¹ – O EBITDA consolidado totalizou R\$ 66,8 milhões nos primeiros nove meses do ano (R\$ 63,6 milhões nos 9M09) e R\$ 5,2 milhões no 3T10, o que representa um crescimento de 272,3% em relação ao 3T09.

Resultado – O lucro líquido consolidado nos 9M10 alcançou R\$ 14,1 milhões, uma queda de 29,1% em relação aos 9M09. O forte ritmo de investimentos em várias frentes de negócios do Grupo pressionou as despesas consolidadas ao longo do ano; contudo, apresenta perspectivas positivas de retorno no médio e longo prazo.

EDITORA (SARAIVA S.A. LIVREIROS EDITORES)

A Editora é a controladora da Livraria, com 99,98% das ações, e as empresas têm atividades e razão social distinta.

O quadro a seguir resume os principais dados do desempenho econômico-financeiro da Editora:

Editora (R\$ mil)	3T10	3T09	Var.	9M10	9M09	Var.
Receita Bruta	42.693	40.772	4,7%	207.490	195.499	6,1%
Receita Líquida	42.668	40.765	4,7%	207.437	195.417	6,2%
Lucro Bruto	29.937	26.851	11,5%	154.781	146.308	5,8%
Margem Bruta	70,2%	65,9%	4,3 p.p.	74,6%	74,9%	-0,3 p.p.
Despesas Operacionais	38.403	34.084	12,7%	130.950	109.173	19,9%
EBITDA	(7.232)	(6.080)	-18,9%	27.388	40.650	-32,6%
(+) Baixa Extraordinária do Estoque	-	-	0,0%	-	3.510	-100,0%
(-) Venda de Imóvel (Antiga Sede)	-	-	0,0%	-	(10.048)	100,0%
(=) EBITDA Ajustado	(7.232)	(6.080)	-18,9%	27.388	34.112	-19,7%
Despesas (Receitas) Financeiras Líquidas	1.833	2.802	-34,6%	5.723	3.822	49,7%
Lucro (Prejuízo) Líquido antes da Equivalência Patrimonial	(6.600)	(6.187)	-6,7%	9.974	19.568	-49,0%
Lucro (Prejuízo) Líquido	(6.196)	(6.516)	4,9%	14.104	19.897	-29,1%

Receita Bruta

Nos 9M10, a receita bruta da Editora atingiu R\$ 207,5 milhões, apresentando um crescimento de 6,1% em relação à do mesmo período do ano anterior. No 3T10 a receita bruta da Editora alcançou R\$ 42,7 milhões, um crescimento de 4,7% em relação ao mesmo período do ano anterior.

¹ O EBITDA representa o lucro líquido antes do resultado financeiro, contribuição social, imposto de renda, depreciação e amortização. Não é uma medida utilizada segundo as práticas contábeis adotadas no Brasil ou nos princípios contábeis geralmente aceitos de outros países, não representando o fluxo de caixa para os períodos apresentados e não deve ser considerado como uma alternativa ao lucro líquido na qualidade de indicador do desempenho operacional da Companhia ou como uma alternativa ao fluxo de caixa na qualidade de indicador de liquidez. O EBITDA não tem um significado padronizado e essa definição de EBITDA pode não ser comparável ao EBITDA conforme definido por outras companhias.

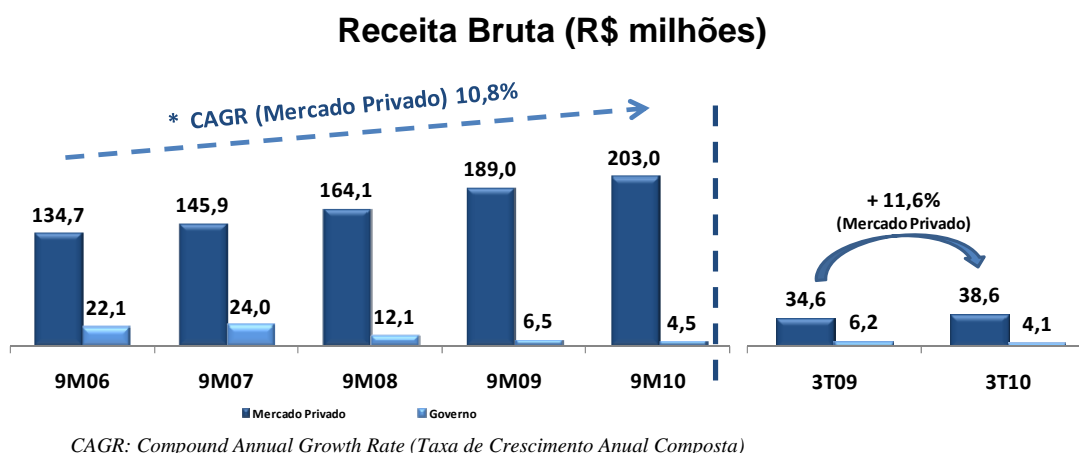
01047-2 SARAIVA S.A. LIVREIROS EDITORES

60.500.139/0001-26

12.01 - COMENTÁRIO DO DESEMPENHO CONSOLIDADO NO TRIMESTRE

As operações editoriais são sazonais ao longo do exercício fiscal, com vendas concentradas no primeiro e no quarto trimestre do ano.

O gráfico a seguir demonstra o desempenho da Editora no mercado privado e no mercado público.



Mercado Privado

No 3T10, as receitas no mercado privado apresentaram elevação de 11,6%, impulsionadas pelo crescimento da área de livros didáticos e universitários, assim como pelo desempenho da Divisão de Sistemas de Ensino, que apresentou um crescimento de receita de 53,6% em relação ao mesmo período do ano anterior.

Nos 9M10 as receitas no mercado privado atingiram R\$ 203,0 milhões, o que representa um crescimento de 7,4% em relação ao mesmo período do ano anterior. Este desempenho reflete o investimento realizado no catálogo de livros da Editora, o desempenho da Divisão de Sistemas de Ensino, que apresentou crescimento de 75,0% em relação à igual período de 2009, e a comercialização de conteúdo customizado para instituições de ensino superior.

No segmento de livros jurídicos o destaque foi o desempenho das vendas das coleções voltadas para a preparação de profissionais que têm por objetivo a carreira pública e no segmento editorial ficção e não-ficção, o selo Benvirá contemplou o lançamento de 10 obras desde abril de 2010.

Governo

No 3T10, a Editora negociou com o FNDE o contrato de fornecimento de livros didáticos, no âmbito do PNLD 2011, para os níveis de ensino Fundamental e Médio. O valor total contratado atingiu R\$ 140,4 milhões. A participação de mercado da Saraiva

01047-2 SARAIVA S.A. LIVREIROS EDITORES

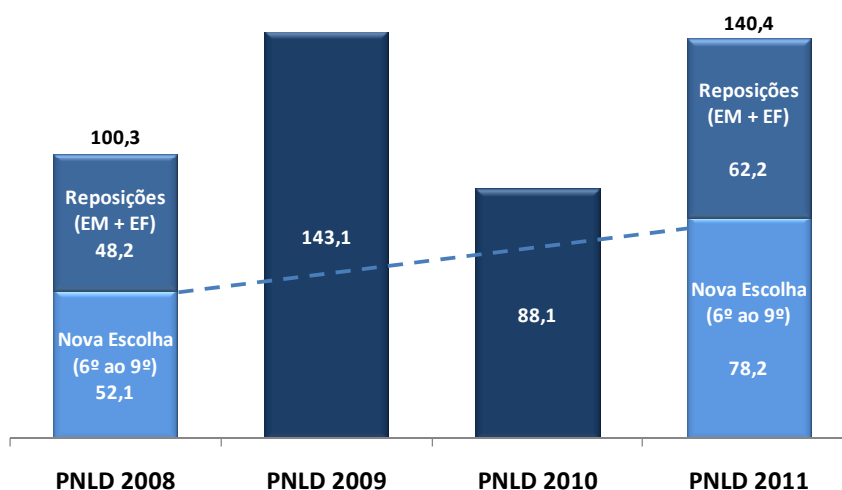
60.500.139/0001-26

12.01 - COMENTÁRIO DO DESEMPENHO CONSOLIDADO NO TRIMESTRE

nos livros para o 6º ao 9º ano do Ensino Fundamental (PNLD 2011) atingiu 17,0%, o que significa um crescimento de 3,9 pontos percentuais em comparação à adoção de livros para os mesmos níveis de ensino no âmbito do PNLD 2008. As receitas relacionadas ao PNLD 2011 deverão ser integralmente registradas até dezembro de 2010; no terceiro trimestre o faturamento registrado foi de R\$ 4,1 milhões.

Nos 9M10, as vendas ao governo somaram R\$ 4,5 milhões, contra R\$ 6,5 milhões no mesmo período do ano anterior.

Novo Ciclo do PNLD (R\$ milhões)



EF - Ensino Fundamental
EM - Ensino Médio

Lucro Bruto

No 3T10, o lucro bruto totalizou R\$ 29,9 milhões, e a margem bruta passou de 65,9% no 3T09, para 70,2%, em razão do crescimento das vendas de livros no mercado privado, que proporciona melhor margem que os livros dos contratos com o governo. Nos 9M10, o lucro bruto atingiu R\$ 154,8 milhões, 5,8% superior ao observado nos 9M09, e registrou uma margem bruta de 74,6%, próxima do apresentado nos 9M09.

Resultado Operacional

01047-2 SARAIVA S.A. LIVREIROS EDITORES

60.500.139/0001-26

12.01 - COMENTÁRIO DO DESEMPENHO CONSOLIDADO NO TRIMESTRE

No 3T10 houve menor apropriação de receitas no âmbito do PNLD —R\$ 4,1 milhões no 3T10, contra R\$ 6,2 milhões no 3T09 —, o que prejudicou a diluição de gastos fixos na comparação dos resultados destes períodos.

Nos 9M10 as despesas operacionais somaram R\$ 131,0 milhões e representaram 63,1% das vendas líquidas. No mesmo período do ano anterior, a relação despesas operacionais sobre receita líquida atingiu 59,2% desconsiderando-se os eventos não recorrentes da venda de imóvel (receita de R\$ 10 milhões) e da baixa de estoques obsoletos (despesas de R\$ 3,5 milhões).

O resultado operacional da Editora também está pressionado por despesas relacionadas à estruturação de novos negócios, como o Agora Sistema de Ensino (“Agora”) para a rede pública. As atividades editoriais do “Agora” têm como foco os níveis de ensino fundamental e médio e caracterizam-se por investimentos antecipados na formatação dos conteúdos e comercialização, com vendas registradas a partir do ano letivo de 2011.

EBITDA

O EBITDA totalizou R\$ 27,4 milhões nos 9M10, montante 32,6% menor do que o observado nos 9M09, de R\$ 40,7 milhões. Se comparado com o EBITDA ajustado dos 9M09 a queda é de 19,7%. A margem EBITDA ajustada foi de 17,5% nos 9M09 para 13,2% nos 9M10. O EBITDA em 2010 tem o impacto dos gastos antecipados em novos negócios editoriais, como o Agora Sistema de Ensino, com perspectiva de faturamento a partir de 2011.

No 3T10 o EBITDA totalizou R\$ 7,2 milhões negativos contra o EBITDA de R\$ 6,1 milhões negativos no 3T09.

Editora (R\$ mil)	3T10	3T09	Var.	9M10	9M09	Var.
Resultado Operacional antes da Equivalência Patrimonial	(10.299)	(10.035)	-2,6%	18.108	33.313	-45,6%
(+) Despesas de Amortização e Depreciação	1.234	1.153	7,0%	3.557	3.515	1,2%
(+) Despesas (Receitas) Financeiras Líquidas	1.833	2.802	-34,6%	5.723	3.822	49,7%
(=) EBITDA	(7.232)	(6.080)	-18,9%	27.388	40.650	-32,6%
Margem EBITDA	-16,9%	-14,9%	-2,0 p.p.	13,2%	20,8%	-7,6 p.p.
(+) Baixa Extraordinária de Estoque	-	-	-	-	3.510	-
(-) Venda de Imóvel (Antiga Sede)	-	-	-	-	(10.048)	-
(=) EBITDA Ajustado	(7.232)	(6.080)	-18,9%	27.388	34.112	-19,7%
Margem EBITDA Ajustada	-16,9%	-14,9%	-2,0 p.p.	13,2%	17,5%	-4,3 p.p.

Resultado Financeiro / Estrutura de Capital

Nos 9M10 o resultado financeiro apresentou despesa financeira líquida de R\$ 5,7 milhões, acima dos R\$ 3,8 milhões dos 9M09. No 3T10, o resultado financeiro registrou uma

01047-2 SARAIVA S.A. LIVREIROS EDITORES

60.500.139/0001-26

12.01 - COMENTÁRIO DO DESEMPENHO CONSOLIDADO NO TRIMESTRE

despesa financeira líquida de R\$ 1,8 milhão, contra uma despesa financeira de R\$ 2,8 milhões no 3T09. Em 30 de setembro de 2010 a dívida líquida era de R\$ 64,4 milhões, ante R\$ 42,6 milhões ao fim de setembro de 2009. O aumento da dívida líquida é resultado das captações junto ao BNDES para financiamento da ampliação do catálogo, para criação de novos produtos multimídia e para formatação de conteúdos da Divisão de Sistemas de Ensino. Ainda assim, a Editora apresenta uma dívida com perfil de longo prazo e a taxas confortáveis.

No 3T10 ocorreu a liberação de R\$ 2,0 milhões no âmbito do contrato com o BNDES, do qual R\$ 57,2 milhões já foram desembolsados, ou aproximadamente 79,5% do valor total do contrato de R\$ 71,9 milhões assinado em fevereiro de 2009. Os recursos provenientes desta linha de crédito serão utilizados para financiar os investimentos da Editora até dezembro de 2010.

Lucro Líquido

O lucro líquido antes da equivalência patrimonial da controlada Livraria atingiu R\$ 10,0 milhões nos 9M10, contra um resultado de R\$ 19,6 milhões nos 9M09. O lucro líquido após equivalência totalizou R\$ 14,1 milhões nos 9M10, comparado a um lucro de R\$ 19,9 milhões nos 9M09. Em 2009, o lucro líquido da Editora foi positivamente impactado pelo resultado não recorrente da venda do imóvel que abrigava o edifício-sede da Saraiva pelo valor de R\$ 10,0 milhões (antes dos impostos).

Investimentos

Os investimentos destinados principalmente a projetos de tecnologia da informação acumularam R\$ 4,5 milhões e R\$ 1,6 milhão nos 9M10 e 3T10, respectivamente.

Divisão de Sistemas de Ensino

A operação do Ético Sistema de Ensino (“Ético”) continua crescendo em ritmo acelerado e suas soluções pedagógicas já estão presentes em 401 escolas (263 escolas em setembro de 2009). O número de alunos que utilizam o “Ético” aumentou 84% no 3T10 quando comparado a igual período de 2009.

Em 2010 a Editora iniciou o desenvolvimento de uma solução diferenciada para as escolas públicas que desejem adotar conteúdos na forma de Sistemas de Ensino. Para tanto lançou, em abril de 2010, o Agora Sistema de Ensino. Os investimentos nessa nova área de negócios estão relacionados à montagem de uma equipe de vendas especializada, além da formatação do material didático propriamente dito.

01047-2 SARAIVA S.A. LIVREIROS EDITORES

60.500.139/0001-26

12.01 - COMENTÁRIO DO DESEMPENHO CONSOLIDADO NO TRIMESTRE

A Divisão de Sistemas de Ensino deverá apresentar fluxos de caixa negativos ao longo dos próximos 2 (dois) anos, mas possui ótimas perspectivas de geração de valor no longo prazo.

01047-2 SARAIVA S.A. LIVREIROS EDITORES

60.500.139/0001-26

12.01 - COMENTÁRIO DO DESEMPENHO CONSOLIDADO NO TRIMESTRE

LIVRARIA (Saraiva e Siciliano S.A.)

A Livraria atua preponderantemente no varejo de livros, DVDs, música, artigos de papelaria, informática, produtos eletroeletrônicos e conteúdo digital — livros e filmes. O quadro abaixo apresenta os principais dados do desempenho econômico-financeiro da Companhia:

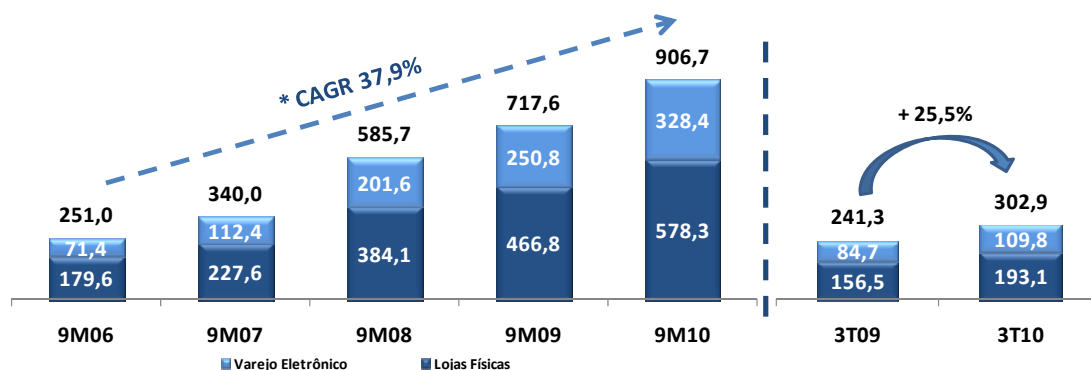
Livraria (R\$ mil)	3T10	3T09	Var.	9M10	9M09	Var.
Receita Bruta	302.872	241.255	25,5%	906.675	717.584	26,4%
Receita Líquida	290.127	226.761	27,9%	856.200	674.723	26,9%
Lucro Bruto	92.922	75.266	23,5%	283.760	237.076	19,7%
Margem Bruta	32,0%	33,2%	-1,2 p.p.	33,1%	35,1%	-2,0 p.p.
Despesas Operacionais	86.340	72.622	18,9%	260.773	225.918	15,4%
EBITDA	12.474	7.489	66,6%	39.456	22.923	72,1%
Despesas (Receitas) Financeiras Líquidas	5.739	3.467	65,5%	16.412	9.436	73,9%
Lucro (Prejuízo) Líquido	405	(329)	-	4.131	329	>500%

Receita Bruta

Nos 9M10, a receita bruta da Livraria totalizou R\$ 906,7 milhões, uma evolução de 26,4% quando comparada à dos 9M09. No mesmo período, as lojas físicas tiveram um aumento de receita bruta de 23,9%, e o comércio eletrônico, de 30,9%.

Receita Bruta (R\$ milhões)

CAGR 2006 – 2010 (Lojas Físicas): 33,4%
 CAGR 2006 – 2010 (Varejo Eletrônico): 46,5%



CAGR: Compound Annual Growth Rate (Taxa de Crescimento Anual Composta)

No 3T10, a receita bruta da Livraria alcançou R\$ 302,9 milhões, 25,5% superior à obtida no 3T09. O forte desempenho das vendas nesse período foi influenciado pelo crescimento do varejo eletrônico (+29,6%) e pelo incremento da receita proveniente das lojas físicas

01047-2 SARAIVA S.A. LIVREIROS EDITORES

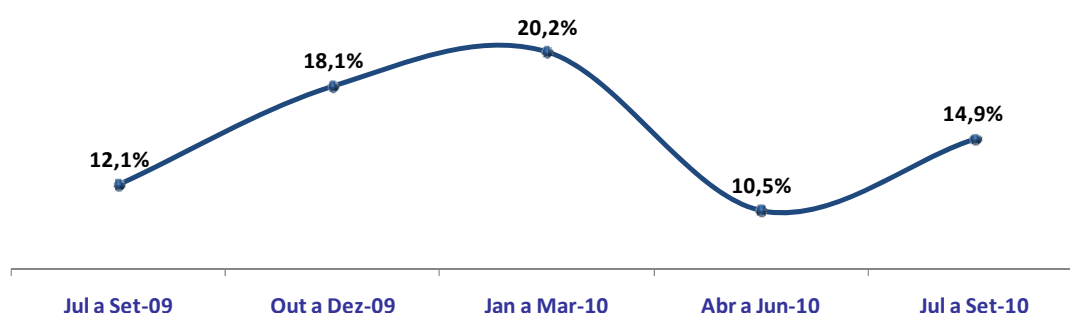
60.500.139/0001-26

12.01 - COMENTÁRIO DO DESEMPENHO CONSOLIDADO NO TRIMESTRE

(+23,3%). No conceito de lojas físicas comparáveis, o índice de crescimento no 3T10 foi de 14,9%.

O gráfico a seguir demonstra a evolução trimestral do crescimento de vendas das lojas físicas comparáveis da Livraria.

Crescimento Nominal das Lojas Comparáveis



O índice de crescimento nominal do setor de livros, jornais, revistas e papelaria divulgado pelo IBGE na pesquisa mensal do comércio registrou variação de 8,7% nos primeiros oito meses de 2010. No mesmo período, o incremento da Livraria nesses segmentos foi de 16,5%, demonstrando uma conquista de participação de mercado.

Lucro Bruto

No 3T10, o lucro bruto somou R\$ 92,9 milhões, um crescimento de 23,5% em relação ao 3T09. A margem bruta apresentou uma queda de 1,2 pontos percentuais e atingiu 32,0% no 3T10, contra 33,2% de igual período do ano anterior.

No acumulado do ano, o lucro bruto da Livraria atingiu R\$ 283,8 milhões, 19,7% superior ao dos 9M09, e a margem bruta foi de 33,1%, 2,0 pontos percentuais menor do que a registrada nos 9M09. Este resultado decorre basicamente da mudança no *mix* de produtos, com maior participação das categorias Eletrônicos e Informática, bem como de políticas comerciais mais agressivas, especialmente no comércio eletrônico.

01047-2 SARAIVA S.A. LIVREIROS EDITORES

60.500.139/0001-26

12.01 - COMENTÁRIO DO DESEMPENHO CONSOLIDADO NO TRIMESTRE

Resultado Operacional

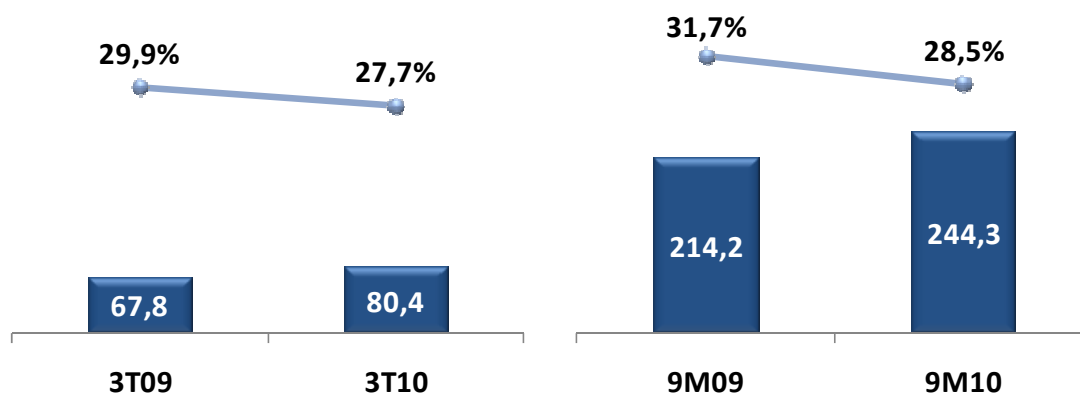
Livraria (R\$ mil)	3T10	3T09	Var.	9M10	9M09	Var.
Lucro Operacional antes do resultado financeiro (EBIT)	6.582	2.644	148,9%	22.987	11.158	106,0%
Margem EBIT	2,3%	1,2%	1,1 p.p.	2,7%	1,7%	1,0 p.p.

Livraria (R\$ mil)	3T10	3T09	Var.	9M10	9M09	Var.
Despesas Operacionais	86.340	72.622	18,9%	260.773	225.918	15,4%
(-) Despesas de Amortização e Depreciação	5.892	4.845	21,6%	16.469	11.765	40,0%
Despesas Operacionais antes da Depreciação e Amortização	80.448	67.777	18,7%	244.304	214.153	14,1%
Despesas Operacionais antes da Depreciação e Amortização / Receita Líquida	27,7%	29,9%	-2,2 p.p.	28,5%	31,7%	-3,2 p.p.

O lucro operacional da Livraria antes do resultado financeiro somou R\$ 6,6 milhões no 3T10 e R\$ 23,0 milhões nos 9M10, correspondendo à evolução de 148,9% e 106,0% respectivamente.

Desconsiderando-se as despesas de depreciação e amortização, a relação despesas operacionais sobre a receita líquida apresentou uma redução de 3,2 pontos percentuais nos 9M10 e de 2,2 pontos percentuais no 3T10, conforme o gráfico a seguir, que também demonstra que o forte ritmo de crescimento das receitas da Livraria já proporciona maior diluição de gastos fixos e conseqüente ganho de rentabilidade.

Despesas Operacionais* (R\$ milhões) / Rec. Líquida (%)



(*) Não inclui Depreciação e Amortização

01047-2 SARAIVA S.A. LIVREIROS EDITORES

60.500.139/0001-26

12.01 - COMENTÁRIO DO DESEMPENHO CONSOLIDADO NO TRIMESTRE

EBITDA

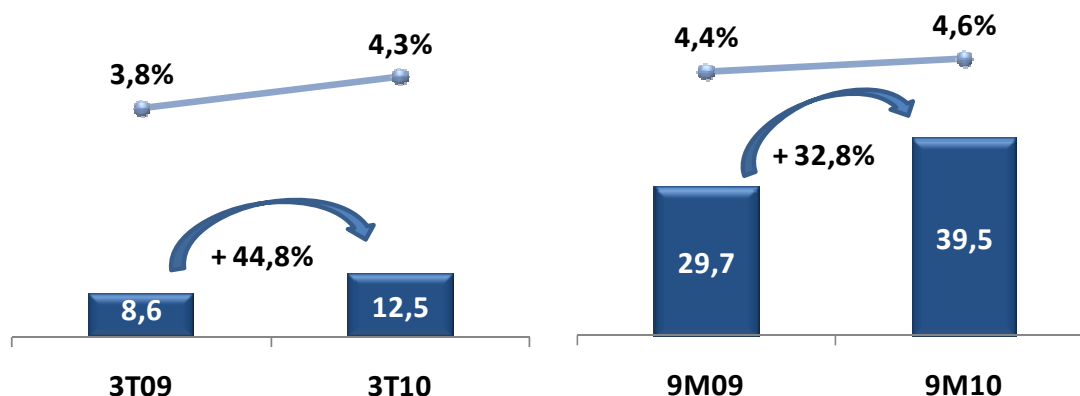
No 3T10 o EBITDA totalizou R\$ 12,5 milhões, contra R\$ 7,5 milhões no 3T09, um crescimento de 66,6%. Nos 9M10, o EBITDA alcançou R\$ 39,5 milhões, o que representa um crescimento de 72,1% em relação ao mesmo período do ano anterior. A margem EBITDA foi de 3,4% nos 9M09 para 4,6% nos 9M10.

No 3T10, o EBITDA ajustado por despesas não recorrentes atingiu R\$ 12,5 milhões, um crescimento de 44,8% em relação àquele do mesmo período do ano anterior. O EBITDA ajustado totalizou R\$ 39,5 milhões no acumulado do ano, 32,8% superior ao EBITDA ajustado dos 9M09.

Livraria (R\$ mil)	3T10	3T09	Var.	9M10	9M09	Var.
Resultado Operacional após Resultado Financeiro Líquido	843	(823)	-	6.575	1.722	281,8%
(+) Despesas de Amortização e Depreciação	5.892	4.845	21,6%	16.469	11.765	40,0%
(+) Despesas (Receitas) Financeiras Líquidas	5.739	3.467	65,5%	16.412	9.436	73,9%
(=) EBITDA	12.474	7.489	66,6%	39.456	22.923	72,1%
Margem EBITDA	4,3%	3,3%	1,0 p.p.	4,6%	3,4%	1,2 p.p.
(+) Despesas não Recorrentes	-	1.128	-100,0%	-	6.787	-100,0%
(=) EBITDA Ajustado	12.474	8.617	44,8%	39.456	29.710	32,8%
Margem EBITDA Ajustada	4,3%	3,8%	0,5 p.p.	4,6%	4,4%	0,2 p.p.

O crescimento do EBITDA mostra o ganho de escala da Livraria e a tendência de recuperação da rentabilidade por meio da diluição de gastos fixos.

EBITDA Ajustado* (R\$ milhões) e Margem EBITDA Ajustada* (%)



(* Ajustado por despesas não recorrentes em 2009)

01047-2 SARAIVA S.A. LIVREIROS EDITORES

60.500.139/0001-26

12.01 - COMENTÁRIO DO DESEMPENHO CONSOLIDADO NO TRIMESTRE

Resultado Financeiro / Estrutura de Capital

As despesas financeiras líquidas foram de R\$ 5,7 milhões no 3T10, 65,5% superiores aos R\$ 3,5 milhões do 3T09. O endividamento financeiro líquido evoluiu de R\$ 91,7 milhões no encerramento do 3T09 para R\$ 160,7 milhões no fim do 3T10.

A Livraria já obteve R\$ 64,4 milhões do empréstimo assinado em fevereiro de 2009 junto ao BNDES, ou aproximadamente 92% do valor total do contrato de R\$ 69,7 milhões. Os recursos provenientes desta linha de crédito serão utilizados para financiar os investimentos da Livraria até dezembro de 2010.

Capital de Giro

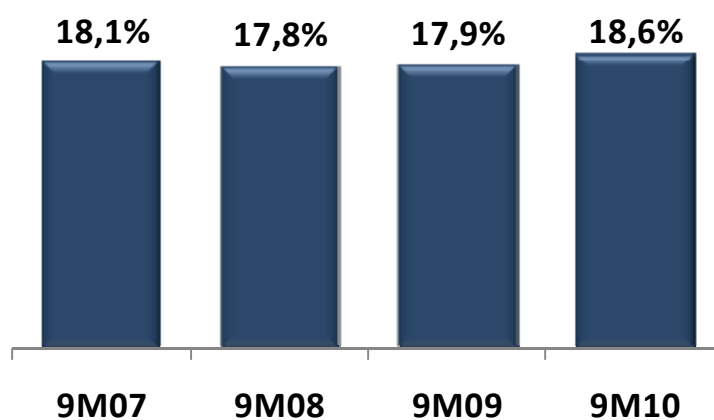
A relação capital de giro sobre receita líquida passou de 17,9% nos 9M09 para 18,6% nos 9M10. O ciclo operacional médio da Livraria alcançou 77 dias, nos 12 meses findos em 30 de setembro de 2010, contra 76 dias, no mesmo período encerrado em setembro de 2009.

O “Contas a Receber” alcançou o patamar de 51 dias, nos 12 meses findos em 30 de setembro de 2010, contra 49 dias, nos 12 meses findos em 30 de setembro de 2009.

O prazo médio de cobertura de estoques manteve-se estável em 89 dias nos 12 meses findos em 30 de setembro de 2009 e de 2010.

O prazo de pagamento a fornecedores aumentou 1 dia passando de 62 dias, nos 12 meses findos em 30 de setembro de 2009, para 63 dias, nos 12 meses findos em 30 de setembro de 2010.

Capital de Giro¹ / Receita Líquida²



(1) Estoques + Clientes – Fornecedores (média mensal dos últimos 12 meses)

01047-2 SARAIVA S.A. LIVREIROS EDITORES

60.500.139/0001-26

12.01 - COMENTÁRIO DO DESEMPENHO CONSOLIDADO NO TRIMESTRE

(2) Receita Líquida dos últimos 12 meses

Lucro Líquido

Nos 9M10, a Livraria registrou lucro líquido de R\$ 4,1 milhões, superior ao R\$ 0,3 milhão do ano anterior. Nos 9M10 o lucro líquido da Livraria está pressionado por maiores despesas financeiras resultantes do aumento do nível de endividamento da Companhia.

Investimentos

Nos 9M10, foram investidos R\$ 24,6 milhões (R\$ 8,2 milhões dos quais no 3T10), com destaque para os projetos listados abaixo:

- Reforma de lojas Siciliano:
 - Shopping Galleria, em Campinas – SP (02/09/2010)
 - Rua Barão de Itapetininga, em São Paulo – SP (08/09/2010)
- Inauguração de novas lojas:
 - Mega Store, no Shopping Uberlândia, em Uberlândia – MG (27/07/2010)
 - Mega Store, no Shopping Belém, em Belém – PA (29/07/2010)
- E-Books: ao longo do 3T10 a Livraria investiu em suas plataformas de comercialização de livros digitais, os chamados e-books. O Saraiva Digital Reader é uma solução customizada para gerenciamento, leitura e compra de conteúdo digital e a primeira plataforma brasileira disponível nos dispositivos móveis como iPhone, iPads e Alfa (Positivo).

Marketing/Parcerias

O programa de fidelização “Saraiva Plus” contava com 4,4 milhões de associados no fim do 3T10, o que representa crescimento de 25,0% sobre a base de dezembro de 2009. Nos 12 meses findos em setembro de 2010 a base de associados do cartão Saraiva Plus cresceu 34,5%. O “Saraiva Plus” consolidou-se como um dos programas mais eficientes de retenção de clientes do varejo nacional em razão da sistemática que facilita a acumulação de pontos e simplifica o seu resgate.

O Cartão de Crédito Saraiva, parceria da Livraria com o Banco do Brasil e com a Visa, contava com 96,5 mil cartões ativos no fim do mês de setembro de 2010, um crescimento de 13,1% com relação à base de cartões ativos em junho de 2010, e de 59,4% com relação a setembro do ano anterior. Este cartão de crédito oferece diversos benefícios aos clientes da Livraria, que, além de somarem pontos no programa “Saraiva Plus”, estão isentos do

01047-2 SARAIVA S.A. LIVREIROS EDITORES

60.500.139/0001-26

12.01 - COMENTÁRIO DO DESEMPENHO CONSOLIDADO NO TRIMESTRE

pagamento de taxas de administração e acumulam pontos no programa de milhagem aérea de parceria com a TAM.

Varejo Eletrônico (Saraiva.com)

Nos 9M10, a receita bruta atingiu R\$ 328,4 milhões, montante 30,9% superior àquele registrado no mesmo período do ano anterior. No 3T10, a receita bruta totalizou R\$ 109,8 milhões, um acréscimo de 29,6% sobre a do 3T09.

O comércio eletrônico tem conquistado cada vez mais representatividade nas operações da Livraria. Com um crescimento consistente em termos de faturamento, a participação do total de receita bruta das operações do *site* Saraiva.com em relação ao total das operações varejistas do Grupo atingiu 36,2% nos 9M10.

Saraiva.com (R\$ mil)	3T10	3T09	Var.	9M10	9M09	Var.
Receita Bruta	109.778	84.710	29,6%	328.359	250.781	30,9%
Receita Líquida	107.495	78.572	36,8%	307.930	232.812	32,3%
Clientes Ativos (mil) ¹	1.676	1.265	32,4%	1.676	1.265	32,4%
% da receita da Livraria Saraiva Consolidado	36,2%	35,1%	1,1 p.p.	36,2%	34,9%	1,3 p.p.
Tíquete Médio (R\$)	144,3	152,6	-5,4%	158,1	140,9	12,2%

Clientes Ativos: usuários que fizeram pelo menos uma compra por ano nos últimos dois anos

(1)

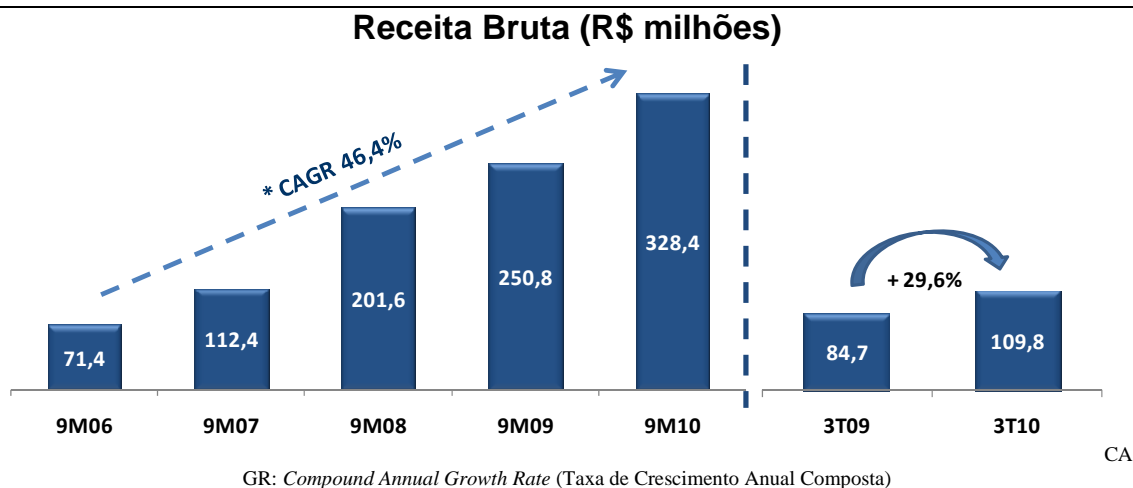
Na categoria Livros, o *site* de varejo eletrônico continua conquistando espaço e consolidando ainda mais a sua participação de mercado. Nesta categoria o crescimento da receita foi de 17,8% nos 9M10 em comparação ao mesmo período do ano anterior.

Ao mesmo tempo a Saraiva.com obteve expressivo crescimento de receitas nas categorias de produtos que possuem tíquete médio mais elevado e cuja concorrência é mais acirrada, a exemplo de Eletrônicos (+171,5%). Este crescimento mostra a percepção positiva dos clientes acerca dos serviços da Saraiva.com.

01047-2 SARAIVA S.A. LIVREIROS EDITORES

60.500.139/0001-26

12.01 - COMENTÁRIO DO DESEMPENHO CONSOLIDADO NO TRIMESTRE



As operações de varejo eletrônico da Livraria têm-se mostrado uma excelente opção para os consumidores de produtos ligados a cultura, lazer e informação. Na categoria multimídia, por exemplo, o crescimento de receitas nos 9M10 alcançou 142,6% em relação ao mesmo período do ano anterior.

No 3T10, a Saraiva.com intensificou seus investimentos em plataformas digitais, a exemplo da comercialização de filmes e *e-books*. Os diferenciais destas plataformas digitais em relação à concorrência têm-se refletido em aumento crescente das receitas, que, embora não relevantes, indicam o potencial de consolidação deste mercado pela Livraria.

Em 30 de setembro a Livraria assinou contrato com a IBM para implantação de uma nova plataforma de comércio eletrônico que visa atender as necessidades do negócio online da Saraiva, sendo capaz de suportar volumes de acessos e vendas crescentes. Esta nova plataforma, a ser implantada ao longo dos próximos meses, permitirá a Saraiva se manter na dianteira tecnológica, antecipando demandas de mercado e ganhando velocidade e flexibilidade para explorar eventuais novos modelos de negócio

CONSOLIDADO

A tabela abaixo apresenta os principais dados do desempenho econômico-financeiro consolidado:

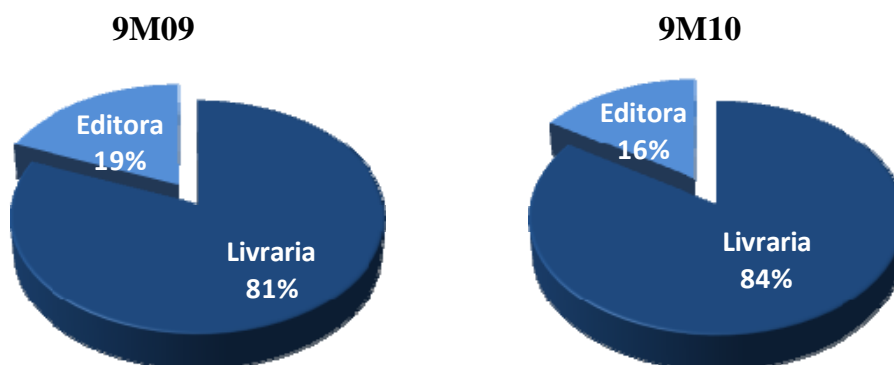
01047-2 SARAIVA S.A. LIVREIROS EDITORES

60.500.139/0001-26

12.01 - COMENTÁRIO DO DESEMPENHO CONSOLIDADO NO TRIMESTRE

Consolidado (R\$ mil)	3T10	3T09	Var.	9M10	9M09	Var.
Receita Bruta	335.353	274.478	22,2%	1.077.657	884.250	21,9%
Receita Líquida	322.583	259.978	24,1%	1.027.129	841.307	22,1%
Lucro Bruto	122.855	102.095	20,3%	438.525	383.318	14,4%
Margem Bruta	38,1%	39,3%	-1,2 p.p.	42,7%	45,6%	-2,9 p.p.
Despesas Operacionais	124.740	106.685	16,9%	391.707	335.025	16,9%
EBITDA	5.242	1.408	272,3%	66.844	63.573	5,1%
Despesas (Receitas) Financeiras Líquidas	7.572	6.268	20,8%	22.135	13.258	67,0%
Lucro (Prejuízo) Líquido	(6.196)	(6.516)	-4,9%	14.104	19.897	-29,1%
Ativo Total	887.215	710.788	24,8%	887.215	710.788	24,8%
Patrimônio Líquido	386.835	356.490	8,5%	386.835	356.490	8,5%
Caixa / (Endividamento) Líquido	(225.098)	(134.307)	-67,6%	(225.098)	(134.307)	-67,6%

Mix da Receita Bruta Consolidada



Receita Bruta

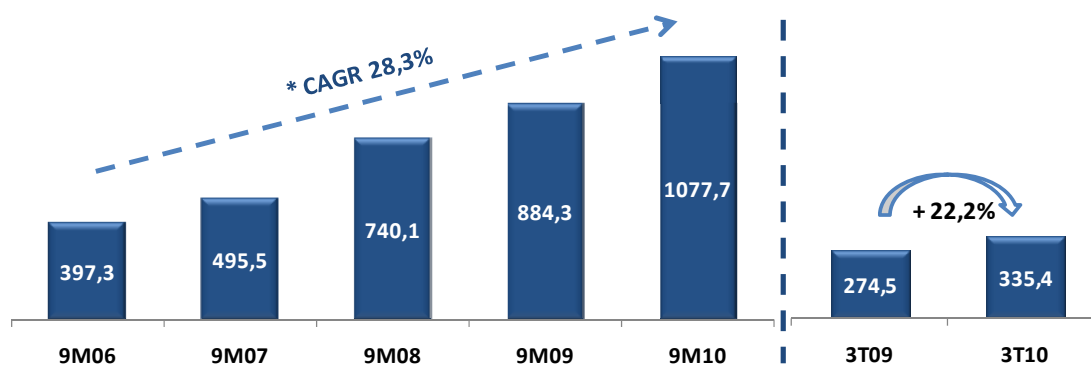
No 3T10, a receita atingiu R\$ 335,4 milhões, uma elevação de 22,2% em relação ao mesmo período do ano anterior. A receita bruta consolidada acumulou R\$ 1,1 bilhão nos 9M10, superando em 21,9% a dos 9M09. O crescimento das receitas do Grupo Saraiva foi impulsionado principalmente pelo aumento de vendas da Livraria. A participação das atividades varejistas no consolidado do grupo foi de 84,1% nos 9M10, contra 81,2% nos 9M09.

01047-2 SARAIVA S.A. LIVREIROS EDITORES

60.500.139/0001-26

12.01 - COMENTÁRIO DO DESEMPENHO CONSOLIDADO NO TRIMESTRE

Receita Bruta Consolidada (R\$ milhões)



CAGR: *Compound Annual Growth Rate* (Taxa de Crescimento Anual Composta)

Lucro Bruto

O lucro bruto consolidado totalizou R\$ 122,9 milhões no 3T10 e R\$ 438,5 milhões nos 9M10, correspondendo a crescimento de 20,3% e de 14,4%, respectivamente. A margem bruta passou de 39,3% no 3T09 para 38,1% no 3T10, e no acumulado, de 45,6% em 2009 para 42,7% em 2010. A maior contribuição do varejo na composição da receita consolidada explica as diferenças observadas nas margens brutas. As margens das atividades varejistas da Saraiva são menores do que aquelas das atividades editoriais do Grupo Saraiva.

Resultado Operacional

Nos 9M10, o resultado operacional alcançou R\$ 24,7 milhões, contra R\$ 35,0 milhões no mesmo período do ano anterior. Este resultado deve-se, em sua maior parte, ao aumento das despesas financeiras ocasionado pelo aumento do endividamento do Grupo. As despesas operacionais consolidadas também foram pressionadas pelos investimentos em novas áreas editoriais, em particular na Divisão de Sistemas de Ensino.

EBITDA

O EBITDA atingiu R\$ 5,2 milhões no 3T10, 272,3% superior ao do 3T09. Nos 9M10, o EBITDA somou R\$ 66,8 milhões, contra R\$ 63,6 milhões nos 9M09, um aumento de 5,1%.

Comparando-se o EBITDA do 3T10 com o EBITDA ajustado do 3T09, de R\$ 2,5 milhões, o crescimento alcança 106,7% e a margem EBITDA ajustada passa de 1,0% no 3T09 para 1,6% no 3T10. Este resultado é fruto da sazonalidade a qual a Editora está exposta, uma vez que o primeiro e o último trimestre do ano são, historicamente, os mais fortes. Ao se comparar o

01047-2 SARAIVA S.A. LIVREIROS EDITORES

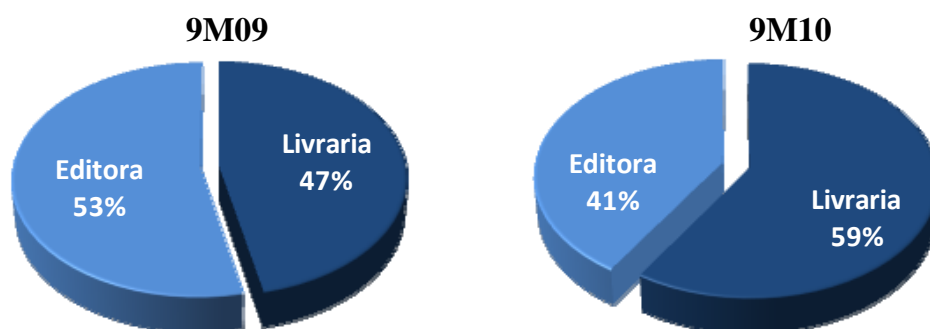
60.500.139/0001-26

12.01 - COMENTÁRIO DO DESEMPENHO CONSOLIDADO NO TRIMESTRE

EBITDA ajustado dos 9M10 com o dos 9M09, de R\$ 63,8 milhões, o desempenho também é positivo (+4,7%), e a margem EBITDA ajustada acumulada atinge 6,5% em 2010, contra 7,6% no mesmo período do ano anterior.

Consolidado (R\$ mil)	3T10	3T09	Var.	9M10	9M09	Var.
Resultado Operacional	(9.457)	(10.858)	-12,9%	24.683	35.035	-29,5%
(+) Despesas de Amortização e Depreciação	7.127	5.998	18,8%	20.026	15.280	31,1%
(+) Despesas (Receitas) Financeiras Líquidas	7.572	6.268	20,8%	22.135	13.258	67,0%
(=) EBITDA	5.242	1.408	272,3%	66.844	63.573	5,1%
Margem EBITDA	1,6%	0,5%	1,1 p.p.	6,5%	7,6%	-1,0 p.p.
(+) Eventos não Recorrentes	-	1.128	-100,0%	-	249	-100,0%
(=) EBITDA Ajustado	5.242	2.536	106,7%	66.844	63.822	4,7%
Margem EBITDA Ajustada	1,6%	1,0%	0,6 p.p.	6,5%	7,6%	-1,1 p.p.

Mix do EBITDA Ajustado



Resultado Financeiro

No acumulado do ano, o resultado financeiro passou de despesas financeiras líquidas de R\$ 13,3 milhões até setembro de 2009 para despesas financeiras líquidas de R\$ 22,1 milhões até setembro de 2010. No trimestre, as despesas financeiras líquidas passaram de R\$ 6,3 milhões no 3T09 para R\$ 7,6 milhões no 3T10.

Lucro Líquido

O lucro líquido consolidado alcançou R\$ 14,1 milhões nos nove primeiros meses de 2010, contra um lucro de R\$ 19,9 milhões nos 9M09. No 3T10, o Grupo Saraiva apresentou prejuízo de R\$ 6,2 milhões, contra um prejuízo de R\$ 6,5 milhões no 3T09.

Investimentos

01047-2 SARAIVA S.A. LIVREIROS EDITORES

60.500.139/0001-26

12.01 - COMENTÁRIO DO DESEMPENHO CONSOLIDADO NO TRIMESTRE

Durante os 9M10, foram investidos R\$ 29,1 milhões na expansão e reforma da rede de lojas da Livraria e em projetos de tecnologia da informação.

ESTRUTURA DE CAPITAL

A posição financeira consolidada passou de um endividamento líquido de R\$ 193,3 milhões no fim de junho de 2010 para R\$ 225,1 milhões ao fim de setembro de 2010.

No 3T10, a Companhia recebeu, em termos consolidados, R\$ 2,0 milhões do financiamento de longo prazo contratado em fevereiro de 2009 junto ao Banco Nacional de Desenvolvimento Econômico e Social (BNDES). O valor total do contrato é de R\$ 141,6 milhões, dos quais R\$ 121,6 milhões já foram liberados pelo banco. O saldo restante será liberado até dezembro de 2010.

Esses recursos têm contribuído para uma estrutura de capital adequada para fazer frente aos projetos de investimento necessários para o crescimento sustentável da Saraiva.

MERCADO DE CAPITAIS

Os indicadores a seguir resumem a movimentação das ações da Saraiva nos 9M10 em comparação com os 9M09, na BM&FBOVESPA. O preço das ações, assim como o número e o volume de negócios, apresentaram evoluções significativas no comparativo, e indica maior liquidez das ações de emissão da Companhia.

Indicadores *	9M10	9M09	Var.
Número de Negócios ⁽¹⁾	17.657	12.420	42,2%
Participação nos Pregões - % ⁽¹⁾	100,0	100,0	-
Quantidade Negociada - mil ⁽¹⁾	9.332	12.268	-23,9%
Volume Negociado - R\$ mil ⁽¹⁾	336.499	257.229	30,8%
Preço da Ação - R\$ ⁽¹⁾	36,49	31,58	15,5%
Total de Ações em Circulação - mil	28.346	28.230	0,4%
Valor de Mercado - R\$ milhões	1.034,3	891,5	16,0%

Fonte: BM&FBOVESPA

(1) Referente Ação PN (SLED4)

(*) Não revisado pelos auditores independentes

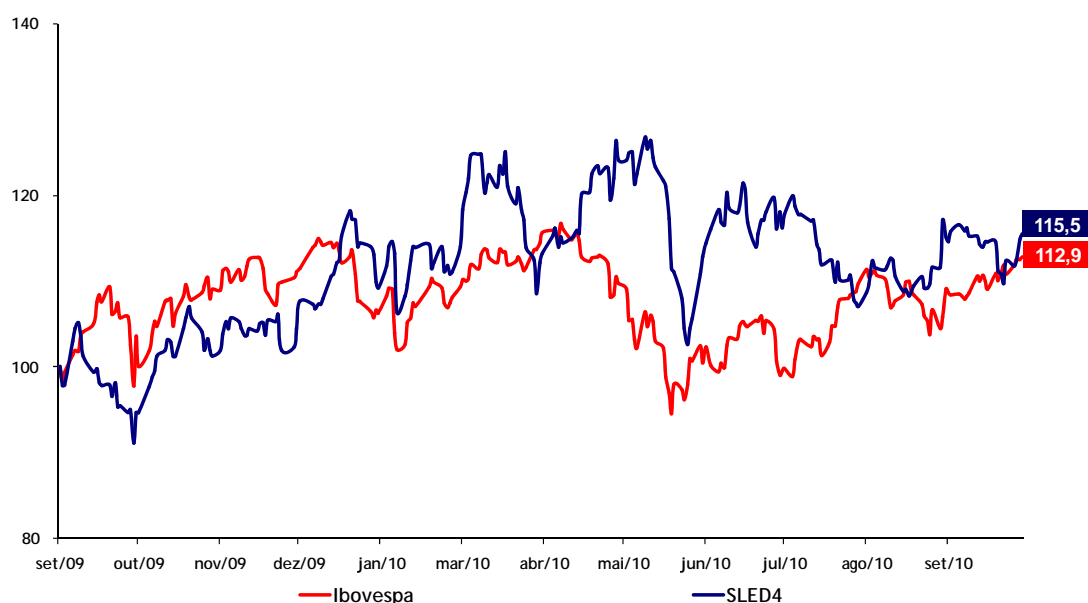
As ações preferenciais (SLED4), nos últimos 12 meses, apresentaram uma valorização de 15,5%. No mesmo período, o Ibovespa registrou valorização de 12,9%. Em 30/09/10 o valor de mercado da Saraiva era de R\$ 1,0 bilhão.

01047-2 SARAIVA S.A. LIVREIROS EDITORES

60.500.139/0001-26

12.01 - COMENTÁRIO DO DESEMPENHO CONSOLIDADO NO TRIMESTRE

SLED4 versus Ibovespa
De (base 100) 30/09/2009 a 30/09/2010



EVENTO SUBSEQUENTE

Com o objetivo de oferecer uma experiência de compra mais completa aos seus clientes, a Saraiva passou a oferecer a partir de outubro de 2010 a opção da Garantia Estendida nas categorias de eletrônicos, informática e telefonia. Para viabilizar o serviço, a Saraiva firmou parceria com empresas reconhecidas no segmento, como a Bradesco Auto/RE Companhia de Seguros, Cardif do Brasil Seguros e Garantias S.A. e a corretora Willis Affinity. O serviço está disponível no site e-commerce www.saraiva.com.br e no tele-vendas: 4003-3390. O cliente poderá optar pelo prazo de extensão de 12 ou 24 meses. A Garantia Estendida oferece, em casos de defeito após a garantia do fabricante, o reparo ou a troca do produto.

O serviço de Garantia Estendida da Saraiva conta com mais de 3 mil assistências técnicas em todo Brasil e também uma Central de Atendimento exclusiva e especializada.

01047-2 SARAIVA S.A. LIVREIROS EDITORES

60.500.139/0001-26

12.01 - COMENTÁRIO DO DESEMPENHO CONSOLIDADO NO TRIMESTRE

PERSPECTIVAS

Até dezembro de 2010 a **Editora** deverá reconhecer as receitas no âmbito do Programa Nacional do Livro Didático para o ano letivo de 2011 (PNLD 2011).

No próximo ano haverá ampliação dos programas oficiais para o Ensino Médio (PNLD 2012), por meio de compras de novos conteúdos em língua estrangeira, filosofia e sociologia. No Ensino Médio a Editora possui um catálogo de livros bastante competitivo, havendo, portanto, boas perspectivas para o próximo ciclo de escolhas de livros didáticos destinados a escolas públicas.

A Editora continuará a investir em novos formatos de comercialização de seu conteúdo. O processo de conversão de conteúdos para vendas digitais está em desenvolvimento, assim como novas iniciativas relacionadas à aplicação de tecnologia nos processos de ensino-aprendizagem. Há perspectivas favoráveis a Divisão de Sistemas de Ensino. A marca Agora Sistema de Ensino, que tem como foco a rede pública de ensino, já está sendo comercializada e apresenta boas perspectivas de crescimento nos próximos anos.

Além das possibilidades de crescimento orgânico, a Editora pode estudar eventuais oportunidades de aquisição ou associação estratégica, além de explorar outros nichos de atuação.

A **Livraria** planeja operar a transformação de mais uma loja da Siciliano no 4T10, continuando, dessa forma, o processo de adaptação das lojas dessa rede.

O projeto de expansão da rede de lojas físicas prevê a inauguração de mais duas lojas no 4T10: no Shopping Granja Viana, em São Paulo – SP, e na Rua Ataulfo de Paiva, no Bairro do Leblon, Rio de Janeiro – RJ. O plano de expansão para os próximos dois anos (2011 e 2012) deverá ser anunciado no início de 2011.

Na divisão de varejo eletrônico, o foco continuará no incremento das operações, com a inclusão de novas categorias de produtos que viabilizem a continuidade do crescimento eficiente e rentável.

A Livraria está investindo em uma nova versão de seu Sistema Integrado de Gestão visando a estender suas funcionalidades para o crescimento planejado dos próximos anos, não só em termos de novas categorias de produtos, formatos de comercialização e canais de venda, como também na oferta de novos serviços aos clientes.

01047-2 SARAIVA S.A. LIVREIROS EDITORES

60.500.139/0001-26

12.01 - COMENTÁRIO DO DESEMPENHO CONSOLIDADO NO TRIMESTRE

Durante o quarto trimestre a plataforma de venda e aluguel de filmes estará disponível para utilização em computadores Macintosh e por meio de *streaming*. O Saraiva Digital Reader, por outro lado, já pode ser acessado por usuários de PC, iPhone e iPad. A intenção da Livraria é tornar as soluções digitais da Saraiva acessíveis em várias plataformas e *hardwares*, de modo a consolidar esse mercado no Brasil.

O Grupo Saraiva está confiante em suas novas iniciativas, na potencial melhora operacional nos pontos-de-venda da Siciliano depois das reformas programadas e na consolidação do varejo brasileiro de livros por meio de expansão orgânica, bem como nas perspectivas da Divisão de Sistemas de Ensino e na ampliação de sua participação de mercado nos segmentos editoriais nos quais já atua.

01.01 - IDENTIFICAÇÃO

1 - CÓDIGO CVM 01047-2	2 - DENOMINAÇÃO SOCIAL SARAIVA S.A. LIVREIROS EDITORES	3 - CNPJ 60.500.139/0001-26
---------------------------	---	--------------------------------

09.01 - PARTICIPAÇÕES EM SOCIEDADES CONTROLADAS E/OU COLIGADAS

1- ITEM	2 - RAZÃO SOCIAL DA CONTROLADA/COLIGADA	3 - CNPJ	4 - CLASSIFICAÇÃO	5 - % PARTICIPAÇÃO NO CAPITAL DA INVESTIDA	6 - % PATRIMÔNIO LÍQUIDO DA INVESTIDORA
7 - TIPO DE EMPRESA		8 - NÚMERO DE AÇÕES DETIDAS NO TRIMESTRE ATUAL (Mil)	9 - NÚMERO DE AÇÕES DETIDAS NO TRIMESTRE ANTERIOR (Mil)		
01	SARAIVA E SICILIANO S A	61.365.284/0001-04	FECHADA CONTROLADA	99,98	62,92
	EMPRESA COMERCIAL, INDUSTRIAL E OUTRAS		193.013		193.013

01047-2 SARAIVA S.A. LIVREIROS EDITORES

60.500.139/0001-26

20.01 - OUTRAS INFORMAÇÕES QUE A COMPANHIA ENTENDA RELEVANTES

Requisitos adicionais previstos para o Nível 2 de Práticas de Governança Corporativa

1. Acionistas com mais de 5% das ações de cada espécie e classe - ITR

POSIÇÃO ACIONÁRIA DOS DETENTORES DE MAIS DE 5% DAS AÇÕES DE CADA ESPÉCIE E CLASSE DA COMPANHIA, ATÉ O NÍVEL DE PESSOA FÍSICA						
Companhia: Saraiva S A Livreiros Editores						Posição em [31/10/2010] (Em [Mil] ações)
Acionistas	Ações Ordinárias		Ações Preferenciais		Total	
	Quantidade	%	Quantidade	%	Quantidade	%
Jorge Eduardo Saraiva	4.521	47,00	30	0,16	4.551	15,91
Olga Maria Barbosa Saraiva	1.131	11,75	-	0,00	1.131	3,96
Maria Sylvia Saraiva M. Gonçalves	494	5,13	-	0,00	494	1,73
Maria Eugênia Saraiva M. Gonçalves	494	5,13	-	0,00	494	1,73
Maria Henriqueta Saraiva M. Gonçalves	494	5,13	-	0,00	494	1,73
Maria Cecília Saraiva M. Gonçalves	494	5,13	13	0,07	507	1,77
ERNESTO ZARZUR	483	5,02	-	0,00	483	1,69
HSBC (i)						
HSBC GL INV FUN BRAZIL EQUITY	-	0,00	1.644	8,67	1.644	5,76
THE M T B O J T F H BR MOT FD	-	0,00	1.532	8,07	1.532	5,36
HSBC G INV FUN LAT AMER EQUITY	-	0,00	112	0,59	112	0,39
TRUST A C S B L T H B N MO FD	-	0,00	70	0,37	70	0,24
HSBC PRIV BANK WORLD FUNDS PLC	-	0,00	8	0,04	8	0,03
HSBC F M LON PR GOA EQ HEDGE	-	0,00	7	0,04	7	0,02
Subtotal	-	0,00	3.373	17,78	3.373	11,80
AMUNDI FUNDS (ii)	-	0,00	2.962	15,61	2.962	10,36
ABERDEEN (ii)	-	0,00	2.059	10,85	2.059	7,20
INVESTIDOR PROFISSIONAL (i)						
FUNDO INV EM ACOES IP SELECAO	-	0,00	504	2,65	504	1,76
IP PART MASTER FUNDO INV ACOES	4	0,04	501	2,64	505	1,77
BRANSFIELD LLC	-	0,00	170	0,90	170	0,59
HATTERAS LLC	1	0,01	170	0,90	171	0,60
IP PART INST MASTER FIA	-	0,00	102	0,54	102	0,36
IP VAL HED MAS FUNDO INV ACOES	-	0,00	86	0,45	86	0,30
subtotal	5	0,05	1.533	8,08	1.538	5,38
ITAU (i)						
ITAU GOV CORP ACOES FUNDO INV	-	0,00	301	1,58	301	1,04
ITAU MOMENTO ACOES FUNDO INV	-	0,00	283	1,49	283	0,99
ITAU VALOR ACOES FUNDO DE INV	-	0,00	250	1,32	250	0,87
ITAU SELECAO ACOES FUNDO INV	-	0,00	242	1,28	242	0,85
SMALL CAP VAL IB FUN INV ACOES	-	0,00	84	0,44	84	0,29
ITAU GOV CORP ACOES FI GENOVA	-	0,00	68	0,36	68	0,24
ITAU FL VALOR ACOES FUNDO INV	-	0,00	58	0,31	58	0,20
ITAU FENIX ACOES FI	-	0,00	42	0,22	42	0,15
ITAU CELI ACOES FUNDO DE INV	-	0,00	33	0,17	33	0,12
ITAU VAL ACOES ALAV FUNDO INV	-	0,00	29	0,15	29	0,10
FONDO MUTUO ITAU BRASIL ACTIVO	-	0,00	28	0,15	28	0,10
FONDO MUTUO ITAU SMALL CAP BR	-	0,00	11	0,06	11	0,04
GOAL ACC LATIN BCO ITAU S	-	0,00	2	0,01	2	0,01
subtotal	-	0,00	1.431	7,54	1.431	5,00
Ações em tesouraria	-	0,00	251	1,32	251	0,88
Outros	1.506	15,66	7.322	38,59	8.828	30,86
Total	9.622	100,00	18.974	100,00	28.596	100,00

(i) Fundos de investimentos

(ii) Fundos de investimentos com sede no exterior

01047-2 SARAIVA S.A. LIVREIROS EDITORES

60.500.139/0001-26

20.01 - OUTRAS INFORMAÇÕES QUE A COMPANHIA ENTENDA RELEVANTES

2. Posição dos controladores, administradores e ações em circulação

POSIÇÃO ACIONÁRIA CONSOLIDADA DOS CONTROLADORES E ADMINISTRADORES E AÇÕES EM CIRCULAÇÃO						
Posição em [31/10/2010]						
Acionista	Quantidade de ações Ordinárias (Em unidades)	%	Quantidade de ações Preferenciais (Em unidades)	%	Quantidade total de ações (Em unidades)	%
Controlador	4.520.574	46,98	30.026	0,16	4.550.600	15,91
Administradores						
Conselho de Administração	649.656	6,75	13.507	0,07	663.163	2,32
Diretoria	-	0,00	176.592	0,93	176.592	0,62
Conselho Fiscal (iii)	-	0,00	-	0,00	-	0,00
Ações em Tesouraria	-	0,00	250.550	1,32	250.550	0,88
Outros Acionistas	4.452.083	46,27	18.503.135	97,52	22.955.218	80,27
Total	9.622.313	100,00	18.973.810	100,00	28.596.123	100,00
Ações em Circulação	4.452.083	46,27	18.503.135	97,52	22.955.218	80,27

POSIÇÃO ACIONÁRIA CONSOLIDADA DOS CONTROLADORES E ADMINISTRADORES E AÇÕES EM CIRCULAÇÃO						
Posição em [31/10/2009] (12 meses atrás)						
Acionista	Quantidade de ações Ordinárias (Em unidades)	%	Quantidade de ações Preferenciais (Em unidades)	%	Quantidade total de ações (Em unidades)	%
Controlador	4.520.574	46,98	30.026	0,16	4.550.600	15,91
Administradores						
Conselho de Administração	649.656	6,75	13.508	0,07	663.164	2,32
Diretoria	-	0,00	161.292	0,85	161.292	0,56
Conselho Fiscal (iii)	-	0,00	-	0,00	-	0,00
Ações em Tesouraria	-	0,00	365.750	1,93	365.750	1,28
Outros Acionistas	4.452.083	46,27	18.403.234	96,99	22.855.317	79,93
Total	9.622.313	100,00	18.973.810	100,00	28.596.123	100,00
Ações em Circulação	4.452.083	46,27	18.403.234	96,99	22.855.317	79,93

(iii) A Companhia não instalou o Conselho Fiscal

01047-2 SARAIVA S.A. LIVREIROS EDITORES

60.500.139/0001-26

20.01 - OUTRAS INFORMAÇÕES QUE A COMPANHIA ENTENDA RELEVANTES

3. Cláusula compromissória de arbitragem

A Companhia, seus acionistas, administradores e membros do Conselho fiscal estão obrigados a resolver, por meio de arbitragem, todos os conflitos estabelecidos na Cláusula Compromissória constante no Estatuto Social nos termos do Regulamento da Câmara de Arbitragem do Mercado da BOVESPA.

01047-2 SARAIVA S.A. LIVREIROS EDITORES

60.500.139/0001-26

21.01 - RELATÓRIO DA REVISÃO ESPECIAL - SEM RESSALVA

Aos Acionistas e ao Conselho de Administração da
Saraiva S.A. Livreiros Editores
São Paulo - SP

1. Revisamos as informações contábeis contidas nas Informações Trimestrais - ITR (individuais e consolidadas) da Saraiva S.A. Livreiros Editores ("Companhia") e controlada referentes ao trimestre findo em 30 de setembro de 2010, compreendendo os balanços patrimoniais, as demonstrações do resultado, das mutações do patrimônio líquido (controladora), dos fluxos de caixa e do valor adicionado, as notas explicativas e o relatório de desempenho, elaborados sob a responsabilidade da Administração.
2. Nossa revisão foi efetuada de acordo com as normas específicas estabelecidas pelo IBRACON - Instituto dos Auditores Independentes do Brasil, em conjunto com o Conselho Federal de Contabilidade - CFC, e consistiu, principalmente, em: (a) indagação e discussão com os administradores responsáveis pelas áreas contábil, financeira e operacional da Companhia e de sua controlada quanto aos principais critérios adotados na elaboração das Informações Trimestrais; e (b) revisão das informações e dos eventos subsequentes que tenham, ou possam vir a ter, efeitos relevantes sobre a posição financeira e as operações da Companhia e de sua controlada.
3. Com base em nossa revisão, não temos conhecimento de nenhuma modificação relevante que deva ser feita nas informações contábeis contidas nas Informações Trimestrais referidas no parágrafo 1 para que estas estejam de acordo com as normas contábeis adotadas no Brasil e as normas expedidas pela Comissão de Valores Mobiliários - CVM, aplicáveis à elaboração das Informações Trimestrais.
4. Conforme mencionado na nota explicativa nº 4, durante o ano 2009 foram aprovados pela CVM diversos pronunciamentos, interpretações e orientações técnicas emitidos pelo Comitê de Pronunciamentos Contábeis - CPC, com vigência para 2010, que alteraram as práticas contábeis adotadas no Brasil. Conforme facultado pela Deliberação CVM nº 603/09, a Administração da Companhia optou por apresentar as Informações Trimestrais utilizando as normas contábeis adotadas no Brasil até 31 de dezembro de 2009, ou seja, não aplicou esses normativos com vigência para 2010. Conforme requerido pela citada Deliberação, a Companhia divulgou esse fato na nota explicativa nº 4 às Informações Trimestrais, bem como a descrição das principais alterações que poderão ter impacto sobre as demonstrações financeiras do encerramento do exercício e a estimativa dos possíveis efeitos no patrimônio líquido e no resultado.

São Paulo, 11 de novembro de 2010

DELOITTE TOUCHE TOHMATSU
Auditores Independentes
CRC nº 2 SP 011609/O-8

Reynaldo Awad Saad
Contador
CRC nº 1 SP 215056/O-1

01047-2 SARAIVA S.A. LIVREIROS EDITORES

60.500.139/0001-26

21.01 - RELATÓRIO DA REVISÃO ESPECIAL - SEM RESSALVA

As folhas das ITR, por nós revisadas, estão rubricadas tão somente para fins de identificação.

01.01 - IDENTIFICAÇÃO

1 - CÓDIGO CVM	2 - DENOMINAÇÃO SOCIAL	3 - CNPJ
01047-2	SARAIVA S.A. LIVREIROS EDITORES	60.500.139/0001-26

CONTROLADA/COLIGADA

DENOMINAÇÃO SOCIAL
SARAIVA E SICILIANO S A

22.01 - DEMONSTRAÇÃO DO RESULTADO DA CONTROLADA/COLIGADA (Reais Mil)

1 - CÓDIGO	2 - DESCRIÇÃO	3 - 01/07/2010 a 30/09/2010	4 - 01/01/2010 a 30/09/2010	5 - 01/07/2009 a 30/09/2009	6 - 01/01/2009 a 30/09/2009
3.01	Receita Bruta de Vendas e/ou Serviços	302.872	906.675	241.255	717.584
3.02	Deduções da Receita Bruta	(12.745)	(50.475)	(14.494)	(42.861)
3.03	Receita Líquida de Vendas e/ou Serviços	290.127	856.200	226.761	674.723
3.04	Custo de Bens e/ou Serviços Vendidos	(197.205)	(572.440)	(151.495)	(437.647)
3.05	Resultado Bruto	92.922	283.760	75.266	237.076
3.06	Despesas/Receitas Operacionais	(92.079)	(277.185)	(76.089)	(235.354)
3.06.01	Com Vendas	(68.191)	(203.698)	(56.540)	(175.914)
3.06.02	Gerais e Administrativas	(15.115)	(44.666)	(11.834)	(40.785)
3.06.02.01	Honorários da administração	(1.165)	(3.424)	(1.192)	(3.129)
3.06.02.02	Outras	(13.950)	(41.242)	(10.642)	(37.656)
3.06.03	Financeiras	(5.739)	(16.412)	(3.467)	(9.436)
3.06.03.01	Receitas Financeiras	255	585	247	688
3.06.03.02	Despesas Financeiras	(5.994)	(16.997)	(3.714)	(10.124)
3.06.04	Outras Receitas Operacionais	5.368	7.963	929	3.900
3.06.05	Outras Despesas Operacionais	(8.402)	(20.372)	(5.177)	(13.119)
3.06.05.01	Depreciações e amortizações	(5.892)	(16.469)	(4.845)	(11.765)
3.06.05.02	Outras	(2.510)	(3.903)	(332)	(1.354)
3.06.06	Resultado da Equivalência Patrimonial	0	0	0	0
3.07	Resultado Operacional	843	6.575	(823)	1.722
3.08	Resultado Não Operacional	0	0	0	0
3.08.01	Receitas	0	0	0	0
3.08.02	Despesas	0	0	0	0

01.01 - IDENTIFICAÇÃO

1 - CÓDIGO CVM	2 - DENOMINAÇÃO SOCIAL	3 - CNPJ
01047-2	SARAIVA S.A. LIVREIROS EDITORES	60.500.139/0001-26

CONTROLADA/COLIGADA

DENOMINAÇÃO SOCIAL
SARAIVA E SICILIANO S A

22.01 - DEMONSTRAÇÃO DO RESULTADO DA CONTROLADA/COLIGADA (Reais Mil)

1 - CÓDIGO	2 - DESCRIÇÃO	3 - 01/07/2010 a 30/09/2010	4 - 01/01/2010 a 30/09/2010	5 - 01/07/2009 a 30/09/2009	6 - 01/01/2009 a 30/09/2009
3.09	Resultado Antes Tributação/Participações	843	6.575	(823)	1.722
3.10	Provisão para IR e Contribuição Social	0	0	(317)	(1.206)
3.11	IR Diferido	(438)	(2.444)	811	(187)
3.12	Participações/Contribuições Estatutárias	0	0	0	0
3.12.01	Participações	0	0	0	0
3.12.02	Contribuições	0	0	0	0
3.13	Reversão dos Juros sobre Capital Próprio	0	0	0	0
3.15	Lucro/Prejuízo do Período	405	4.131	(329)	329
	NÚMERO AÇÕES, EX-TESOURARIA (Mil)	193.053	193.053	193.053	193.053
	LUCRO POR AÇÃO (Reais)	0,00210	0,02140		0,00170
	PREJUÍZO POR AÇÃO (Reais)			(0,00170)	

01047-2 SARAIVA S.A. LIVREIROS EDITORES

60.500.139/0001-26

22.01 - COMENTÁRIO DO DESEMPENHO DA CONTROLADA/COLIGADA

Controlada/Coligada : SARAIVA E SICILIANO S A

VIDE COMENTÁRIO DO DESEMPENHO CONSOLIDADO NO TRIMESTRE – 12.01 / ITR.

01.01 - IDENTIFICAÇÃO

1 - CÓDIGO CVM 01047-2	2 - DENOMINAÇÃO SOCIAL SARAIVA S.A. LIVREIROS EDITORES	3 - CNPJ 60.500.139/0001-26
---------------------------	---	--------------------------------

ÍNDICE

GRUPO	QUADRO	DESCRIÇÃO	PÁGINA
01	01	IDENTIFICAÇÃO	1
01	02	SEDE	1
01	03	DIRETOR DE RELAÇÕES COM INVESTIDORES (Endereço para Correspondência com a Companhia)	1
01	04	REFERÊNCIA DO ITR	1
01	05	COMPOSIÇÃO DO CAPITAL SOCIAL	2
01	06	CARACTERÍSTICAS DA EMPRESA	2
01	07	SOCIEDADES NÃO INCLUIDAS NAS DEMONSTRAÇÕES FINANCEIRAS CONSOLIDADAS	2
01	08	PROVENTOS EM DINHEIRO	2
01	09	CAPITAL SOCIAL SUBSCRITO E ALTERAÇÕES NO EXERCÍCIO SOCIAL EM CURSO	3
01	10	DIRETOR DE RELAÇÕES COM INVESTIDORES	3
02	01	BALANÇO PATRIMONIAL ATIVO	4
02	02	BALANÇO PATRIMONIAL PASSIVO	5
03	01	DEMONSTRAÇÃO DO RESULTADO	7
04	01	04 - DEMONSTRAÇÃO DO FLUXO DE CAIXA	9
05	01	05 - DEMONSTRAÇÃO DAS MUTAÇÕES DO PATRIMÔNIO LÍQUIDO DE 01/07/2010 a 30/09/2010	11
05	02	05 - DEMONSTRAÇÃO DAS MUTAÇÕES DO PATRIMÔNIO LÍQUIDO DE 01/01/2010 a 30/09/2010	12
08	01	BALANÇO PATRIMONIAL ATIVO CONSOLIDADO	13
08	02	BALANÇO PATRIMONIAL PASSIVO CONSOLIDADO	14
09	01	DEMONSTRAÇÃO DO RESULTADO CONSOLIDADO	16
10	01	10.01 - DEMONSTRAÇÃO DO FLUXO DE CAIXA CONSOLIDADO	18
11	01	11 - DEMONSTRAÇÃO DAS MUTAÇÕES DO PATRIMÔNIO LÍQUIDO CONSOLIDADO DE 01/07/2010 a 30/09/2010	20
11	02	11 - DEMONSTRAÇÃO DAS MUTAÇÕES DO PATRIMÔNIO LÍQUIDO CONSOLIDADO DE 01/01/2010 a 30/09/2010	21
06	01	NOTAS EXPLICATIVAS	22
07	01	COMENTÁRIO DO DESEMPENHO DA COMPANHIA NO TRIMESTRE	57
12	01	COMENTÁRIO DO DESEMPENHO CONSOLIDADO NO TRIMESTRE	58
13	01	PARTICIPAÇÃO EM SOCIEDADES CONTROLADAS E/OU COLIGADAS	80
20	01	OUTRAS INFORMAÇÕES QUE A COMPANHIA ENTENDA RELEVANTES	81
21	01	RELATÓRIO DA REVISÃO ESPECIAL	84
		SARAIVA E SICILIANO S A	
22	01	DEMONSTRAÇÃO DO RESULTADO DA CONTROLADA/COLIGADA	86
22	02	COMENTÁRIO DO DESEMPENHO DA CONTROLADA/COLIGADA	88