

**O REGISTRO NA CVM NÃO IMPLICA QUALQUER APRECIÇÃO SOBRE A COMPANHIA, SENDO OS SEUS ADMINISTRADORES RESPONSÁVEIS PELA VERACIDADE DAS INFORMAÇÕES PRESTADAS.**

**01.01 - IDENTIFICAÇÃO**

1 - CÓDIGO CVM <b>01047-2</b>	2 - DENOMINAÇÃO SOCIAL <b>SARAIVA S.A. LIVREIROS EDITORES</b>	3 - CNPJ <b>60.500.139/0001-26</b>
4 - NIRE <b>35300025300</b>		

**01.02 - SEDE**

1 - ENDEREÇO COMPLETO Rua Henrique Schaumann, 270 10º Andar		2 - BAIRRO OU DISTRITO Cerqueira Cesar	
3 - CEP 05413-909	4 - MUNICÍPIO São Paulo		5 - UF SP
6 - DDD 011	7 - TELEFONE 3613-3000	8 - TELEFONE -	9 - TELEFONE -
10 - TELEX	11 - DDD 011	12 - FAX 3611-3308	13 - FAX -
14 - FAX -			
15 - E-MAIL <a href="http://www.saraivari.com.br">http://www.saraivari.com.br</a>			

**01.03 - DIRETOR DE RELAÇÕES COM INVESTIDORES (Endereço para Correspondência com a Companhia)**

1 - NOME João Luís Ramos Hopp			
2 - ENDEREÇO COMPLETO Rua Henrique Schaumann, 270 10º Andar		3 - BAIRRO OU DISTRITO Cerqueira cesar	
4 - CEP 05413-909	5 - MUNICÍPIO São Paulo		6 - UF SP
7 - DDD 011	8 - TELEFONE 3613-3263	9 - TELEFONE -	10 - TELEFONE -
11 - TELEX	12 - DDD 011	13 - FAX 3619-3062	14 - FAX -
15 - FAX -			
16 - E-MAIL <a href="mailto:jlhopp@saraiva.com.br">jlhopp@saraiva.com.br</a>			

**01.04 - REFERÊNCIA / AUDITOR**

EXERCÍCIO SOCIAL EM CURSO		TRIMESTRE ATUAL			TRIMESTRE ANTERIOR		
1 - INÍCIO	2 - TÉRMINO	3 - NÚMERO	4 - INÍCIO	5 - TÉRMINO	6 - NÚMERO	7 - INÍCIO	8 - TÉRMINO
01/01/2010	31/12/2010	2	01/04/2010	30/06/2010	1	01/01/2010	31/03/2010
9 - NOME/RAZÃO SOCIAL DO AUDITOR Deloitte Touche Tohmatsu Auditores Independentes					10 - CÓDIGO CVM 00385-9		
11 - NOME DO RESPONSÁVEL TÉCNICO Maurício Pires de Andrade Resende					12 - CPF DO RESP. TÉCNICO 603.835.426-34		

**01.01 - IDENTIFICAÇÃO**

1 - CÓDIGO CVM 01047-2	2 - DENOMINAÇÃO SOCIAL SARAIVA S.A. LIVREIROS EDITORES	3 - CNPJ 60.500.139/0001-26
---------------------------	---	--------------------------------

**01.05 - COMPOSIÇÃO DO CAPITAL SOCIAL**

Número de Ações (Mil)	1 - TRIMESTRE ATUAL 30/06/2010	2 - TRIMESTRE ANTERIOR 31/03/2010	3 - IGUAL TRIMESTRE EX. ANTERIOR 30/06/2009
<b>Do Capital Integralizado</b>			
1 - Ordinárias	9.622	9.622	9.622
2 - Preferenciais	18.974	18.974	18.974
3 - Total	28.596	28.596	28.596
<b>Em Tesouraria</b>			
4 - Ordinárias	0	0	0
5 - Preferenciais	251	251	251
6 - Total	251	251	251

**01.06 - CARACTERÍSTICAS DA EMPRESA**

1 - TIPO DE EMPRESA Empresa Comercial, Industrial e Outras
2 - TIPO DE SITUAÇÃO Operacional
3 - NATUREZA DO CONTROLE ACIONÁRIO Privada Nacional
4 - CÓDIGO ATIVIDADE 1100 - Gráficas e Editoras
5 - ATIVIDADE PRINCIPAL Edição e impressão de livros
6 - TIPO DE CONSOLIDADO Total
7 - TIPO DO RELATÓRIO DOS AUDITORES Sem Ressalva

**01.07 - SOCIEDADES NÃO INCLUÍDAS NAS DEMONSTRAÇÕES FINANCEIRAS CONSOLIDADAS**

1 - ITEM	2 - CNPJ	3 - DENOMINAÇÃO SOCIAL
----------	----------	------------------------

**01.08 - PROVENTOS EM DINHEIRO DELIBERADOS E/OU PAGOS DURANTE E APÓS O TRIMESTRE**

1 - ITEM	2 - EVENTO	3 - APROVAÇÃO	4 - PROVENTO	5 - INICIO PGTO.	6 - ESPÉCIE E CLASSE DE AÇÃO	7 - VALOR DO PROVENTO P/ AÇÃO
01	AGO	20/04/2010	Juros Sobre Capital Próprio	30/04/2010	ON	0,7341020900
02	AGO	30/04/2010	Juros Sobre Capital Próprio	30/04/2010	PN	0,7341020900

**01.01 - IDENTIFICAÇÃO**

1 - CÓDIGO CVM -	2 - DENOMINAÇÃO SOCIAL	3 - CNPJ . . . / -
---------------------	------------------------	-----------------------

**01.09 - CAPITAL SOCIAL SUBSCRITO E ALTERAÇÕES NO EXERCÍCIO SOCIAL EM CURSO**

1- ITEM	2 - DATA DA ALTERAÇÃO	3 - VALOR DO CAPITAL SOCIAL (Reais Mil)	4 - VALOR DA ALTERAÇÃO (Reais Mil)	5 - ORIGEM DA ALTERAÇÃO	7 - QUANTIDADE DE AÇÕES EMITIDAS (Mil)	8 - PREÇO DA AÇÃO NA EMISSÃO (Reais)
---------	-----------------------	--	---------------------------------------	-------------------------	---	---

**01.10 - DIRETOR DE RELAÇÕES COM INVESTIDORES**

1 - DATA 18/03/2011	2 - ASSINATURA
------------------------	----------------

01.01 - IDENTIFICAÇÃO

1 - CÓDIGO CVM	2 - DENOMINAÇÃO SOCIAL	3 - CNPJ
01047-2	SARAIVA S.A. LIVREIROS EDITORES	60.500.139/0001-26

02.01 - BALANÇO PATRIMONIAL ATIVO (Reais Mil)

1 - CÓDIGO	2 - DESCRIÇÃO	3 - 30/06/2010	4 - 31/03/2010
1	Ativo Total	525.824	583.997
1.01	Ativo Circulante	179.254	240.163
1.01.01	Disponibilidades	1.434	28.624
1.01.02	Créditos	48.968	107.021
1.01.02.01	Clientes	37.534	96.501
1.01.02.02	Créditos Diversos	11.434	10.520
1.01.02.02.01	Dividendos a receber de controlada	0	0
1.01.02.02.02	Impostos a recuperar	5.950	4.946
1.01.02.02.03	Imp. renda e contrib. social diferidos	0	0
1.01.02.02.04	Empréstimos a controlada	0	0
1.01.02.02.05	Contas a receber venda ativo imobilizado	1.601	4.632
1.01.02.02.07	Adiantamento de Direitos Autorais	2.635	0
1.01.02.02.08	Outros	1.248	942
1.01.03	Estoques	113.964	103.235
1.01.04	Outros	14.888	1.283
1.01.04.01	Despesas prom. propaganda a apropriar	14.859	1.211
1.01.04.02	Despesas antecipadas	29	72
1.02	Ativo Não Circulante	346.570	343.834
1.02.01	Ativo Realizável a Longo Prazo	49.171	43.007
1.02.01.01	Créditos Diversos	0	0
1.02.01.02	Créditos com Pessoas Ligadas	30.759	24.496
1.02.01.02.01	Com Coligadas e Equiparadas	0	0
1.02.01.02.02	Com Controladas	30.759	24.496
1.02.01.02.03	Com Outras Pessoas Ligadas	0	0
1.02.01.03	Outros	18.412	18.511
1.02.01.03.01	Depósitos judiciais	16.010	16.015
1.02.01.03.02	Imp. renda e contrib. social diferidos	771	900
1.02.01.03.03	Contas a receber venda de ativo imobiliz	1.601	1.566
1.02.01.03.04	Outros	30	30
1.02.02	Ativo Permanente	297.399	300.827
1.02.02.01	Investimentos	240.082	243.561
1.02.02.01.01	Participações Coligadas/Equiparadas	0	0
1.02.02.01.02	Participações Coligadas/Equiparadas-Ágio	0	0
1.02.02.01.03	Participações em Controladas	239.651	243.130
1.02.02.01.04	Participações em Controladas - Ágio	0	0
1.02.02.01.05	Outros Investimentos	431	431
1.02.02.02	Imobilizado	35.358	35.463
1.02.02.03	Intangível	21.959	21.803
1.02.02.04	Diferido	0	0

01.01 - IDENTIFICAÇÃO

1 - CÓDIGO CVM	2 - DENOMINAÇÃO SOCIAL	3 - CNPJ
01047-2	SARAIVA S.A. LIVREIROS EDITORES	60.500.139/0001-26

02.02 - BALANÇO PATRIMONIAL PASSIVO (Reais Mil)

1 - CÓDIGO	2 - DESCRIÇÃO	3 - 30/06/2010	4 - 31/03/2010
2	Passivo Total	525.824	583.997
2.01	Passivo Circulante	45.740	83.364
2.01.01	Empréstimos e Financiamentos	5.693	7.534
2.01.02	Debêntures	0	0
2.01.03	Fornecedores	23.579	16.399
2.01.04	Impostos, Taxas e Contribuições	13.081	24.913
2.01.04.01	Provisão para imp.renda e contrib.social	3.516	15.138
2.01.04.02	Impostos e contrib. a recolher	1.219	1.400
2.01.04.03	Contribuições sociais	8.346	8.375
2.01.05	Dividendos a Pagar	44	20.724
2.01.05.01	Juros s/ capital próprio	44	20.724
2.01.05.02	Dividendos	0	0
2.01.06	Provisões	2.255	1.473
2.01.07	Dívidas com Pessoas Ligadas	0	0
2.01.08	Outros	1.088	12.321
2.01.08.01	Direitos autorais a pagar	0	7.238
2.01.08.02	Prêmio e comissões a pagar	0	0
2.01.08.03	Arrendamento operacional	536	537
2.01.08.04	Participação dos administradores	0	4.065
2.01.08.05	Outras obrigações	552	481
2.02	Passivo Não Circulante	82.291	81.629
2.02.01	Passivo Exigível a Longo Prazo	82.291	81.629
2.02.01.01	Empréstimos e Financiamentos	59.205	58.418
2.02.01.02	Debêntures	0	0
2.02.01.03	Provisões	22.985	23.092
2.02.01.03.01	Provisão para contingências	8.691	8.680
2.02.01.03.02	Imp.renda e contrib.social diferidos	13.597	13.585
2.02.01.03.03	Impostos e contribuições a recolher	697	827
2.02.01.04	Dívidas com Pessoas Ligadas	0	0
2.02.01.04.01	Emprestimo a Controladora	0	0
2.02.01.05	Adiantamento para Futuro Aumento Capital	0	0
2.02.01.06	Outros	101	119
2.03	Resultados de Exercícios Futuros	0	0
2.05	Patrimônio Líquido	397.793	419.004
2.05.01	Capital Social Realizado	190.978	190.978
2.05.02	Reservas de Capital	0	0
2.05.03	Reservas de Reavaliação	0	0
2.05.03.01	Ativos Próprios	0	0
2.05.03.02	Controladas/Coligadas e Equiparadas	0	0
2.05.04	Reservas de Lucro	175.045	172.104
2.05.04.01	Legal	21.977	21.977

01.01 - IDENTIFICAÇÃO

1 - CÓDIGO CVM	2 - DENOMINAÇÃO SOCIAL	3 - CNPJ
01047-2	SARAIVA S.A. LIVREIROS EDITORES	60.500.139/0001-26

02.02 - BALANÇO PATRIMONIAL PASSIVO (Reais Mil)

1 - CÓDIGO	2 - DESCRIÇÃO	3 -30/06/2010	4 -31/03/2010
2.05.04.02	Estatutária	0	0
2.05.04.03	Para Contingências	0	0
2.05.04.04	De Lucros a Realizar	0	0
2.05.04.05	Retenção de Lucros	0	0
2.05.04.06	Especial p/ Dividendos Não Distribuídos	0	0
2.05.04.07	Outras Reservas de Lucro	153.068	150.127
2.05.04.07.01	Reserva para futuro aumento de capital	152.175	150.424
2.05.04.07.02	Ações em tesouraria	(1.965)	(2.870)
2.05.04.07.03	Plano de opções de compra de ações	2.858	2.573
2.05.05	Ajustes de Avaliação Patrimonial	11.279	11.279
2.05.05.01	Ajustes de Títulos e Valores Mobiliários	0	0
2.05.05.02	Ajustes Acumulados de Conversão	0	0
2.05.05.03	Ajustes de Combinação de Negócios	0	0
2.05.06	Lucros/Prejuízos Acumulados	20.491	44.643
2.05.07	Adiantamento para Futuro Aumento Capital	0	0

01.01 - IDENTIFICAÇÃO

1 - CÓDIGO CVM	2 - DENOMINAÇÃO SOCIAL	3 - CNPJ
01047-2	SARAIVA S.A. LIVREIROS EDITORES	60.500.139/0001-26

03.01 - DEMONSTRAÇÃO DO RESULTADO (Reais Mil)

1 - CÓDIGO	2 - DESCRIÇÃO	3 - 01/04/2010 a 30/06/2010	4 - 01/01/2010 a 30/06/2010	5 - 01/04/2009 a 30/06/2009	6 - 01/01/2009 a 30/06/2009
3.01	Receita Bruta de Vendas e/ou Serviços	23.066	164.797	22.760	154.727
3.02	Deduções da Receita Bruta	(13)	(28)	(22)	(75)
3.03	Receita Líquida de Vendas e/ou Serviços	23.053	164.769	22.738	154.652
3.04	Custo de Bens e/ou Serviços Vendidos	(8.203)	(39.925)	(7.996)	(35.195)
3.05	Resultado Bruto	14.850	124.844	14.742	119.457
3.06	Despesas/Receitas Operacionais	(48.729)	(94.775)	(35.983)	(79.198)
3.06.01	Com Vendas	(26.623)	(62.822)	(24.214)	(55.842)
3.06.02	Gerais e Administrativas	(16.215)	(30.228)	(16.539)	(29.945)
3.06.02.01	Honorários da administração	(1.437)	(2.910)	(1.416)	(2.807)
3.06.02.02	Participação estatutária administradores	(782)	(2.255)	(1.416)	(2.807)
3.06.02.03	Outras	(13.996)	(25.063)	(13.707)	(24.331)
3.06.03	Financeiras	(1.750)	(3.890)	(1.137)	(1.020)
3.06.03.01	Receitas Financeiras	1.259	2.301	752	2.854
3.06.03.02	Despesas Financeiras	(3.009)	(6.191)	(1.889)	(3.874)
3.06.04	Outras Receitas Operacionais	546	630	10.203	10.276
3.06.05	Outras Despesas Operacionais	(1.208)	(2.382)	(1.241)	(2.385)
3.06.05.01	Depreciações e amortizações	(1.202)	(2.323)	(1.234)	(2.362)
3.06.05.02	Outras	(6)	(59)	(7)	(23)
3.06.06	Resultado da Equivalência Patrimonial	(3.479)	3.917	(3.055)	(282)
3.07	Resultado Operacional	(33.879)	30.069	(21.241)	40.259
3.08	Resultado Não Operacional	0	0	0	0
3.08.01	Receitas	0	0	0	0
3.08.02	Despesas	0	0	0	0
3.09	Resultado Antes Tributação/Participações	(33.879)	30.069	(21.241)	40.259
3.10	Provisão para IR e Contribuição Social	9.868	(8.932)	5.796	(13.717)
3.11	IR Diferido	(141)	(646)	(343)	(1.069)
3.12	Participações/Contribuições Estatutárias	0	0	0	0

01.01 - IDENTIFICAÇÃO

1 - CÓDIGO CVM	2 - DENOMINAÇÃO SOCIAL	3 - CNPJ
01047-2	SARAIVA S.A. LIVREIROS EDITORES	60.500.139/0001-26

03.01 - DEMONSTRAÇÃO DO RESULTADO (Reais Mil)

1 - CÓDIGO	2 - DESCRIÇÃO	3 - 01/04/2010 a 30/06/2010	4 - 01/01/2010 a 30/06/2010	5 - 01/04/2009 a 30/06/2009	6 - 01/01/2009 a 30/06/2009
3.12.01	Participações	0	0	0	0
3.12.02	Contribuições	0	0	0	0
3.13	Reversão dos Juros sobre Capital Próprio	0	0	0	0
3.15	Lucro/Prejuízo do Período	(24.152)	20.491	(15.788)	25.473
	NÚMERO AÇÕES, EX-TESOURARIA (Mil)	28.345	28.345	28.345	28.345
	LUCRO POR AÇÃO (Reais)		0,72291		0,89868
	PREJUÍZO POR AÇÃO (Reais)	(0,85207)		(0,55699)	

01.01 - IDENTIFICAÇÃO

1 - CÓDIGO CVM	2 - DENOMINAÇÃO SOCIAL	3 - CNPJ
01047-2	SARAIVA S.A. LIVREIROS EDITORES	60.500.139/0001-26

04.01 - DEMONSTRAÇÃO DO FLUXO DE CAIXA - METODO INDIRETO (Reais Mil)

1 - CÓDIGO	2 - DESCRIÇÃO	3 - 01/04/2010 a 30/06/2010	4 - 01/01/2010 a 30/06/2010	5 - 01/04/2009 a 30/06/2009	6 - 01/01/2009 a 30/06/2009
4.01	Caixa Líquido Atividades Operacionais	(2.513)	743	897	(14.889)
4.01.01	Caixa Gerado nas Operações	(26.788)	32.056	(26.171)	29.928
4.01.01.01	Lucro Líquido Antes do IR/CS	(33.879)	30.069	(21.241)	40.259
4.01.01.02	Depreciações e Amortizações	1.273	2.459	1.290	2.474
4.01.01.04	Prov.p/ Créditos de Liquidação Duvidosa	421	1.033	(272)	165
4.01.01.05	Equivalência Patrimonial	3.479	(3.917)	3.055	282
4.01.01.06	Resultado na Venda de Ativo Imobilizado	(17)	(13)	(10.052)	(10.099)
4.01.01.07	Encargos Fin.s/ Empréstimos e Obrigações	1.269	2.429	(178)	(1.746)
4.01.01.08	Planos de Opções de Compra de Ações	285	652	237	474
4.01.01.09	Outras Provisões Operacionais	381	(656)	990	(1.881)
4.01.02	Variações nos Ativos e Passivos	24.275	(31.313)	27.068	(44.817)
4.01.02.01	Contas a Receber de Clientes	48.216	24.280	45.540	28.166
4.01.02.02	Contas a receber Emp. Control.Venda Merc	10.330	127	7.281	(398)
4.01.02.04	Estoques	(10.729)	(11.185)	(3.913)	(5.497)
4.01.02.05	Outros Ativos Operacionais	(17.706)	(18.048)	(12.942)	(11.744)
4.01.02.06	Fornecedores	7.180	(12.076)	3.360	(33.045)
4.01.02.07	Imposto de Renda e Contribuição Social	(1.754)	(6.119)	(1.555)	(10.075)
4.01.02.08	Pagamento de Juros por Financiamento	(407)	(867)	(643)	(1.140)
4.01.02.10	Outros Passivos Operacionais	(10.855)	(7.425)	(10.060)	(11.084)
4.01.03	Outros	0	0	0	0
4.02	Caixa Líquido Atividades de Investimento	1.787	3.457	(224)	(2.960)
4.02.01	Aquisição de Imobilizado e Intangível	(1.471)	(2.857)	(872)	(3.848)
4.02.02	Recebimento Vendas do Ativo Imobilizado	3.258	6.349	648	888
4.02.03	Aquisição Participação Não-Controladora	0	(35)	0	0
4.03	Caixa Líquido Atividades Financiamento	(26.464)	(32.829)	(987)	(12.648)
4.03.02	Empréstimos e Financiamentos Obtidos	0	13.658	17.648	29.299
4.03.03	Empréstimos Concedidos à Controlada	(5.649)	(22.874)	3.892	(16.625)

01.01 - IDENTIFICAÇÃO

1 - CÓDIGO CVM	2 - DENOMINAÇÃO SOCIAL	3 - CNPJ
01047-2	SARAIVA S.A. LIVREIROS EDITORES	60.500.139/0001-26

04.01 - DEMONSTRAÇÃO DO FLUXO DE CAIXA - METODO INDIRETO (Reais Mil)

1 - CÓDIGO	2 - DESCRIÇÃO	3 -01/04/2010 a 30/06/2010	4 -01/01/2010 a 30/06/2010	5 - 01/04/2009 a 30/06/2009	6 - 01/01/2009 a 30/06/2009
4.03.04	Amortização de Empréstimos Financiamento	(2.791)	(5.589)	(2.794)	(5.589)
4.03.05	Pagamento de Div. e Juros C. Próprio	(20.680)	(20.680)	(19.733)	(19.733)
4.03.06	Alienação de Ações em Tesouraria	2.656	2.656	0	0
4.04	Varição Cambial s/ Caixa e Equivalentes	0	0	0	0
4.05	Aumento(Redução) de Caixa e Equivalentes	(27.190)	(28.629)	(314)	(30.497)
4.05.01	Saldo Inicial de Caixa e Equivalentes	28.624	30.063	1.547	31.730
4.05.02	Saldo Final de Caixa e Equivalentes	1.434	1.434	1.233	1.233

01.01 - IDENTIFICAÇÃO

1 - CÓDIGO CVM	2 - DENOMINAÇÃO SOCIAL	3 - CNPJ
01047-2	SARAIVA S.A. LIVREIROS EDITORES	60.500.139/0001-26

05.01 - DEMONSTRAÇÃO DAS MUTAÇÕES DO PATRIMÔNIO LÍQUIDO DE 01/04/2010 a 30/06/2010 (Reais Mil)

1 - CÓDIGO	2 - DESCRIÇÃO	3 - CAPITAL SOCIAL	4 - RESERVAS DE CAPITAL	5 - RESERVAS DE REAValiaÇÃO	6 - RESERVAS DE LUCRO	7 - LUCROS/ PREJUÍZOS ACUMULADOS	8 - AJUSTES DE AVALIAÇÃO PATRIMONIAL	9 - TOTAL PATRIMÔNIO LÍQUIDO
5.01	Saldo Inicial	190.978	0	0	172.104	44.643	11.279	419.004
5.02	Ajustes de Exercícios Anteriores	0	0	0	0	0	0	0
5.03	Saldo Ajustado	190.978	0	0	172.104	44.643	11.279	419.004
5.04	Lucro / Prejuízo do Período	0	0	0	0	(24.152)	0	(24.152)
5.05	Destinações	0	0	0	0	0	0	0
5.05.01	Dividendos	0	0	0	0	0	0	0
5.05.02	Juros sobre Capital Próprio	0	0	0	0	0	0	0
5.05.03	Outras Destinações	0	0	0	0	0	0	0
5.06	Realização de Reservas de Lucros	0	0	0	0	0	0	0
5.07	Ajustes de Avaliação Patrimonial	0	0	0	0	0	0	0
5.07.01	Ajustes de Títulos e Valores Mobiliários	0	0	0	0	0	0	0
5.07.02	Ajustes Acumulados de Conversão	0	0	0	0	0	0	0
5.07.03	Ajustes de Combinação de Negócios	0	0	0	0	0	0	0
5.08	Aumento/Redução do Capital Social	0	0	0	0	0	0	0
5.09	Constituição/Realização Reservas Capital	0	0	0	0	0	0	0
5.10	Ações em Tesouraria	0	0	0	0	0	0	0
5.11	Outras Transações de Capital	0	0	0	0	0	0	0
5.12	Outros	0	0	0	2.941	0	0	2.941
5.12.01	Plano de Opções de Compra de Ações	0	0	0	285	0	0	285
5.12.02	Alienação de Ações em tesouraria	0	0	0	2.656	0	0	2.656
5.13	Saldo Final	190.978	0	0	175.045	20.491	11.279	397.793

01.01 - IDENTIFICAÇÃO

1 - CÓDIGO CVM	2 - DENOMINAÇÃO SOCIAL	3 - CNPJ
01047-2	SARAIVA S.A. LIVREIROS EDITORES	60.500.139/0001-26

05.02 - DEMONSTRAÇÃO DAS MUTAÇÕES DO PATRIMÔNIO LÍQUIDO DE 01/01/2010 a 30/06/2010 (Reais Mil)

1 - CÓDIGO	2 - DESCRIÇÃO	3 - CAPITAL SOCIAL	4 - RESERVAS DE CAPITAL	5 - RESERVAS DE REAVALIAÇÃO	6 - RESERVAS DE LUCRO	7 - LUCROS/ PREJUÍZOS ACUMULADOS	8 - AJUSTES DE AVALIAÇÃO PATRIMONIAL	9 - TOTAL PATRIMÔNIO LÍQUIDO
5.01	Saldo Inicial	190.978	0	0	171.737	0	11.279	373.994
5.02	Ajustes de Exercícios Anteriores	0	0	0	0	0	0	0
5.03	Saldo Ajustado	190.978	0	0	171.737	0	11.279	373.994
5.04	Lucro / Prejuízo do Período	0	0	0	0	20.491	0	20.491
5.05	Destinações	0	0	0	0	0	0	0
5.05.01	Dividendos	0	0	0	0	0	0	0
5.05.02	Juros sobre Capital Próprio	0	0	0	0	0	0	0
5.05.03	Outras Destinações	0	0	0	0	0	0	0
5.06	Realização de Reservas de Lucros	0	0	0	0	0	0	0
5.07	Ajustes de Avaliação Patrimonial	0	0	0	0	0	0	0
5.07.01	Ajustes de Títulos e Valores Mobiliários	0	0	0	0	0	0	0
5.07.02	Ajustes Acumulados de Conversão	0	0	0	0	0	0	0
5.07.03	Ajustes de Combinação de Negócios	0	0	0	0	0	0	0
5.08	Aumento/Redução do Capital Social	0	0	0	0	0	0	0
5.09	Constituição/Realização Reservas Capital	0	0	0	0	0	0	0
5.10	Ações em Tesouraria	0	0	0	0	0	0	0
5.11	Outras Transações de Capital	0	0	0	0	0	0	0
5.12	Outros	0	0	0	3.308	0	0	3.308
5.12.01	Plano de Opções de Compra de Ações	0	0	0	652	0	0	652
5.12.02	Alienação de Ações em Tesouraria	0	0	0	2.656	0	0	2.656
5.13	Saldo Final	190.978	0	0	175.045	20.491	11.279	397.793

01.01 - IDENTIFICAÇÃO

1 - CÓDIGO CVM	2 - DENOMINAÇÃO SOCIAL	3 - CNPJ
01047-2	SARAIVA S.A. LIVREIROS EDITORES	60.500.139/0001-26

08.01 - BALANÇO PATRIMONIAL ATIVO CONSOLIDADO (Reais Mil)

1 - CÓDIGO	2 - DESCRIÇÃO	3 - 30/06/2010	4 - 31/03/2010
1	Ativo Total	837.867	931.539
1.01	Ativo Circulante	545.128	646.265
1.01.01	Disponibilidades	4.312	31.364
1.01.02	Créditos	237.475	322.239
1.01.02.01	Clientes	183.604	281.315
1.01.02.02	Créditos Diversos	53.871	40.924
1.01.02.02.01	Impostos a Recuperar	44.819	31.029
1.01.02.02.02	Imp.Renda e Contrib.Social Diferidos	0	0
1.01.02.02.03	Contas a Receber Venda Ativo Imobilizado	1.601	4.632
1.01.02.02.04	Adiantamento de Direitos Autorais	2.710	74
1.01.02.02.05	Outros	4.741	5.189
1.01.03	Estoques	288.206	291.287
1.01.04	Outros	15.135	1.375
1.01.04.01	Despesas Prom. Propaganda a Apropriar	15.059	1.216
1.01.04.02	Despesas Antecipadas	76	159
1.02	Ativo Não Circulante	292.739	285.274
1.02.01	Ativo Realizável a Longo Prazo	70.622	67.358
1.02.01.01	Créditos Diversos	0	0
1.02.01.02	Créditos com Pessoas Ligadas	0	0
1.02.01.02.01	Com Coligadas e Equiparadas	0	0
1.02.01.02.02	Com Controladas	0	0
1.02.01.02.03	Com Outras Pessoas Ligadas	0	0
1.02.01.03	Outros	70.622	67.358
1.02.01.03.01	Imp.Renda e Contrib.Social Diferidos	32.795	29.867
1.02.01.03.02	Depósitos Judiciais	27.174	27.072
1.02.01.03.03	Contas a Rec.Venda Ativo Imobilizado	1.601	1.566
1.02.01.03.04	Impostos a recuperar	9.010	8.811
1.02.01.03.05	Outros	42	42
1.02.02	Ativo Permanente	222.117	217.916
1.02.02.01	Investimentos	566	566
1.02.02.01.01	Participações Coligadas/Equiparadas	0	0
1.02.02.01.02	Participações em Controladas	0	0
1.02.02.01.03	Outros Investimentos	566	566
1.02.02.02	Imobilizado	122.600	120.744
1.02.02.03	Intangível	98.951	96.606
1.02.02.04	Diferido	0	0

01.01 - IDENTIFICAÇÃO

1 - CÓDIGO CVM	2 - DENOMINAÇÃO SOCIAL	3 - CNPJ
01047-2	SARAIVA S.A. LIVREIROS EDITORES	60.500.139/0001-26

08.02 - BALANÇO PATRIMONIAL PASSIVO CONSOLIDADO (Reais Mil)

1 - CÓDIGO	2 - DESCRIÇÃO	3 - 30/06/2010	4 - 31/03/2010
2	Passivo Total	837.867	931.539
2.01	Passivo Circulante	254.868	336.959
2.01.01	Empréstimos e Financiamentos	66.515	68.083
2.01.02	Debêntures	0	0
2.01.03	Fornecedores	143.131	179.312
2.01.04	Impostos, Taxas e Contribuições	24.034	37.161
2.01.04.01	Prov. Imp. Renda e Contrib. Social	3.516	15.138
2.01.04.02	Impostos e Contribuições a Recolher	2.577	3.366
2.01.04.03	Contribuições sociais	17.941	18.657
2.01.05	Dividendos a Pagar	44	20.724
2.01.05.01	Juros s/ Capital Próprio	44	20.724
2.01.05.02	Dividendos	0	0
2.01.06	Provisões	9.357	8.596
2.01.06.01	Participação dos administradores	2.255	1.473
2.01.06.02	Programa de Fidelização de Clientes	7.102	7.123
2.01.07	Dívidas com Pessoas Ligadas	0	0
2.01.08	Outros	11.787	23.083
2.01.08.01	Direitos Autorais a Pagar	711	7.950
2.01.08.02	Arrendamento Operacional	5.244	5.779
2.01.08.03	Contrato de Aquisição Empresa Controlada	0	0
2.01.08.04	Prêmio e Comissões a Pagar	0	0
2.01.08.05	Cessão Comercial	1.013	1.078
2.01.08.06	Adiantamento de Clientes	3.687	3.286
2.01.08.07	Participação dos administradores	0	4.065
2.01.08.08	Outras obrigações	1.132	925
2.02	Passivo Não Circulante	185.155	175.524
2.02.01	Passivo Exigível a Longo Prazo	185.155	175.524
2.02.01.01	Empréstimos e Financiamentos	131.099	122.210
2.02.01.02	Debêntures	0	0
2.02.01.03	Provisões	48.672	47.762
2.02.01.03.01	Imp. Renda e Contrib. Social Diferidos	29.241	28.369
2.02.01.03.02	Provisões para Contingências	18.734	18.566
2.02.01.03.03	Impostos e Contribuições a Recolher	697	827
2.02.01.04	Dívidas com Pessoas Ligadas	0	0
2.02.01.05	Adiantamento para Futuro Aumento Capital	0	0
2.02.01.06	Outros	5.384	5.552
2.02.01.06.01	Contas a pagar a ex-acionistas	4.888	4.875
2.02.01.06.02	Outros	496	677
2.03	Resultados de Exercícios Futuros	0	0
2.04	Part. de Acionistas Não Controladores	51	52
2.05	Patrimônio Líquido	397.793	419.004

01.01 - IDENTIFICAÇÃO

1 - CÓDIGO CVM	2 - DENOMINAÇÃO SOCIAL	3 - CNPJ
01047-2	SARAIVA S.A. LIVREIROS EDITORES	60.500.139/0001-26

08.02 - BALANÇO PATRIMONIAL PASSIVO CONSOLIDADO (Reais Mil)

1 - CÓDIGO	2 - DESCRIÇÃO	3 -30/06/2010	4 -31/03/2010
2.05.01	Capital Social Realizado	190.978	190.978
2.05.02	Reservas de Capital	0	0
2.05.03	Reservas de Reavaliação	0	0
2.05.03.01	Ativos Próprios	0	0
2.05.03.02	Controladas/Coligadas e Equiparadas	0	0
2.05.04	Reservas de Lucro	175.045	172.104
2.05.04.01	Legal	21.977	21.977
2.05.04.02	Estatutária	0	0
2.05.04.03	Para Contingências	0	0
2.05.04.04	De Lucros a Realizar	0	0
2.05.04.05	Retenção de Lucros	0	0
2.05.04.06	Especial p/ Dividendos Não Distribuídos	0	0
2.05.04.07	Outras Reservas de Lucro	153.068	150.127
2.05.04.07.01	Reserva para Futuro Aumento de Capital	152.175	150.424
2.05.04.07.02	Ações em Tesouraria	(1.965)	(2.870)
2.05.04.07.03	Plano de Opções de Compra de Ações	2.858	2.573
2.05.05	Ajustes de Avaliação Patrimonial	11.279	11.279
2.05.05.01	Ajustes de Títulos e Valores Mobiliários	0	0
2.05.05.02	Ajustes Acumulados de Conversão	0	0
2.05.05.03	Ajustes de Combinação de Negócios	0	0
2.05.06	Lucros/Prejuízos Acumulados	20.491	44.643
2.05.07	Adiantamento para Futuro Aumento Capital	0	0

01.01 - IDENTIFICAÇÃO

1 - CÓDIGO CVM	2 - DENOMINAÇÃO SOCIAL	3 - CNPJ
01047-2	SARAIVA S.A. LIVREIROS EDITORES	60.500.139/0001-26

09.01 - DEMONSTRAÇÃO DO RESULTADO CONSOLIDADO (Reais Mil)

1 - CÓDIGO	2 - DESCRIÇÃO	3 - 01/04/2010 a 30/06/2010	4 - 01/01/2010 a 30/06/2010	5 - 01/04/2009 a 30/06/2009	6 - 01/01/2009 a 30/06/2009
3.01	Receita Bruta de Vendas e/ou Serviços	286.552	742.284	236.639	607.362
3.02	Deduções da Receita Bruta	(18.655)	(38.755)	(13.591)	(28.833)
3.03	Receita Líquida de Vendas e/ou Serviços	267.897	703.529	223.048	578.529
3.04	Custo de Bens e/ou Serviços Vendidos	(167.810)	(388.657)	(132.657)	(298.792)
3.05	Resultado Bruto	100.087	314.872	90.391	279.737
3.06	Despesas/Receitas Operacionais	(136.163)	(282.800)	(113.525)	(237.510)
3.06.01	Com Vendas	(92.278)	(198.316)	(83.808)	(175.172)
3.06.02	Gerais e Administrativas	(31.801)	(59.780)	(32.258)	(58.895)
3.06.02.01	Honorários da Administração	(2.466)	(5.169)	(2.608)	(4.744)
3.06.02.02	Participação Estatutária Administradores	(782)	(2.255)	(1.416)	(2.807)
3.06.02.03	Outras	(28.553)	(52.356)	(28.234)	(51.344)
3.06.03	Financeiras	(7.355)	(14.563)	(3.974)	(6.990)
3.06.03.01	Receitas Financeiras	809	1.710	690	1.508
3.06.03.02	Despesas Financeiras	(8.164)	(16.273)	(4.664)	(8.498)
3.06.04	Outras Receitas Operacionais	2.249	3.225	11.669	13.247
3.06.05	Outras Despesas Operacionais	(6.978)	(13.366)	(5.154)	(9.700)
3.06.05.01	Depreciações e Amortizações	(6.707)	(12.899)	(5.073)	(9.282)
3.06.05.02	Outras	(271)	(467)	(81)	(418)
3.06.06	Resultado da Equivalência Patrimonial	0	0	0	0
3.07	Resultado Operacional	(36.076)	32.072	(23.134)	42.227
3.08	Resultado Não Operacional	0	0	0	0
3.08.01	Receitas	0	0	0	0
3.08.02	Despesas	0	0	0	0
3.09	Resultado Antes Tributação/Participações	(36.076)	32.072	(23.134)	42.227
3.10	Provisão para IR e Contribuição Social	9.868	(8.932)	5.796	(14.606)
3.11	IR Diferido	2.056	(2.648)	1.548	(2.148)
3.12	Participações/Contribuições Estatutárias	0	0	0	0

01.01 - IDENTIFICAÇÃO

1 - CÓDIGO CVM	2 - DENOMINAÇÃO SOCIAL	3 - CNPJ
01047-2	SARAIVA S.A. LIVREIROS EDITORES	60.500.139/0001-26

09.01 - DEMONSTRAÇÃO DO RESULTADO CONSOLIDADO (Reais Mil)

1 - CÓDIGO	2 - DESCRIÇÃO	3 - 01/04/2010 a 30/06/2010	4 - 01/01/2010 a 30/06/2010	5 - 01/04/2009 a 30/06/2009	6 - 01/01/2009 a 30/06/2009
3.12.01	Participações	0	0	0	0
3.12.02	Contribuições	0	0	0	0
3.13	Reversão dos Juros sobre Capital Próprio	0	0	0	0
3.14	Part. de Acionistas Não Controladores	0	(1)	2	0
3.15	Lucro/Prejuízo do Período	(24.152)	20.491	(15.788)	25.473
	NÚMERO AÇÕES, EX-TESOURARIA (Mil)	28.345	28.345	28.345	28.345
	LUCRO POR AÇÃO (Reais)		0,72291		0,89868
	PREJUÍZO POR AÇÃO (Reais)	(0,85207)		(0,55699)	

01.01 - IDENTIFICAÇÃO

1 - CÓDIGO CVM	2 - DENOMINAÇÃO SOCIAL	3 - CNPJ
01047-2	SARAIVA S.A. LIVREIROS EDITORES	60.500.139/0001-26

10.01 - DEMONSTRAÇÃO DO FLUXO DE CAIXA CONSOLIDADO - METODO INDIRETO (Reais Mil)

1 - CÓDIGO	2 - DESCRIÇÃO	3 - 01/04/2010 a 30/06/2010	4 - 01/01/2010 a 30/06/2010	5 - 01/04/2009 a 30/06/2009	6 - 01/01/2009 a 30/06/2009
4.01	Caixa Líquido Atividades Operacionais	(4.253)	(20.309)	(20.847)	(31.857)
4.01.01	Caixa Gerado nas Operações	(21.858)	59.489	(25.371)	43.662
4.01.01.01	Lucro Líquido Antes do IR/CS	(36.076)	32.072	(23.134)	42.227
4.01.01.02	Depreciações e Amortizações	7.093	13.635	5.361	9.794
4.01.01.04	Prov.p/ Créditos de Liquidação Duvidosa	866	1.751	(47)	478
4.01.01.05	Resultado na Venda de Ativo Imobilizado	49	129	(10.753)	(10.836)
4.01.01.06	Encargos Fin.s/ Empréstimos e Obrigações	2.636	4.999	816	994
4.01.01.07	Planos de Opções de Compra de Ações	285	652	237	474
4.01.01.08	Outras Provisões Operacionais	3.289	6.251	2.149	531
4.01.01.10	Participação Minoritária em Controlada	0	0	0	0
4.01.02	Variações nos Ativos e Passivos	17.605	(79.798)	4.524	(75.519)
4.01.02.01	Contas a Receber de Clientes	96.845	30.976	75.352	52.439
4.01.02.02	Estoques	3.081	4.512	(15.917)	(23.000)
4.01.02.03	Outros Ativos Operacionais	(33.416)	(40.089)	(22.311)	(27.397)
4.01.02.04	Fornecedores	(36.181)	(54.720)	(26.070)	(58.612)
4.01.02.05	Imposto de Renda e Contribuição Social	(1.754)	(6.119)	(1.554)	(10.964)
4.01.02.06	Pagamento de Juros por Financiamentos	(1.978)	(4.478)	(1.275)	(2.244)
4.01.02.08	Outros Passivos Operacionais	(8.992)	(9.880)	(3.701)	(5.741)
4.01.03	Outros	0	0	0	0
4.02	Caixa Líquido Atividades de Investimento	(8.248)	(12.934)	(14.980)	(30.826)
4.02.01	Aquisição de Imobilizado e Intangível	(11.534)	(19.276)	(16.328)	(32.453)
4.02.02	Aquisição de Ações de Minoritários	0	(35)	0	0
4.02.03	Recebimento Vendas do Ativo Imobilizado	3.286	6.377	1.348	1.627
4.03	Caixa Líquido Atividades Financiamento	(14.551)	(1.207)	37.918	30.421
4.03.01	Empréstimos e Financiamentos Obtidos	8.116	36.114	61.855	82.983
4.03.02	Amortização de Empréstimos Financiamento	(4.643)	(19.297)	(4.204)	(32.829)
4.03.03	Alienação de Ações em Tesouraria	2.656	2.656	0	0

01.01 - IDENTIFICAÇÃO

1 - CÓDIGO CVM 01047-2	2 - DENOMINAÇÃO SOCIAL SARAIVA S.A. LIVREIROS EDITORES	3 - CNPJ 60.500.139/0001-26
---------------------------	---	--------------------------------

10.01 - DEMONSTRAÇÃO DO FLUXO DE CAIXA CONSOLIDADO - METODO INDIRETO (Reais Mil)

1 - CÓDIGO	2 - DESCRIÇÃO	3 -01/04/2010 a 30/06/2010	4 -01/01/2010 a 30/06/2010	5 - 01/04/2009 a 30/06/2009	6 - 01/01/2009 a 30/06/2009
4.03.04	Pagamento de Div. e Juros C. Próprio	(20.680)	(20.680)	(19.733)	(19.733)
4.04	Varição Cambial s/ Caixa e Equivalentes	0	0	0	0
4.05	Aumento(Redução) de Caixa e Equivalentes	(27.052)	(34.450)	2.091	(32.262)
4.05.01	Saldo Inicial de Caixa e Equivalentes	31.364	38.762	3.470	37.823
4.05.02	Saldo Final de Caixa e Equivalentes	4.312	4.312	5.561	5.561

01.01 - IDENTIFICAÇÃO

1 - CÓDIGO CVM 01047-2	2 - DENOMINAÇÃO SOCIAL SARAIVA S.A. LIVREIROS EDITORES	3 - CNPJ 60.500.139/0001-26
---------------------------	---	--------------------------------

11.01 - DEMONSTRAÇÃO DAS MUTAÇÕES DO PATRIMÔNIO LÍQUIDO CONSOLIDADO DE 01/04/2010 a 30/06/2010 (Reais Mil)

1 - CÓDIGO	2 - DESCRIÇÃO	3 - CAPITAL SOCIAL	4 - RESERVAS DE CAPITAL	5 - RESERVAS DE REAValiaÇÃO	6 - RESERVAS DE LUCRO	7 - LUCROS/ PREJUÍZOS ACUMULADOS	8 - AJUSTES DE AVALIAÇÃO PATRIMONIAL	9 - TOTAL PATRIMÔNIO LÍQUIDO
5.01	Saldo Inicial	190.978	0	0	172.104	44.643	11.279	419.004
5.02	Ajustes de Exercícios Anteriores	0	0	0	0	0	0	0
5.03	Saldo Ajustado	190.978	0	0	172.104	44.643	11.279	419.004
5.04	Lucro / Prejuízo do Período	0	0	0	0	(24.152)	0	(24.152)
5.05	Destinações	0	0	0	0	0	0	0
5.05.01	Dividendos	0	0	0	0	0	0	0
5.05.02	Juros sobre Capital Próprio	0	0	0	0	0	0	0
5.05.03	Outras Destinações	0	0	0	0	0	0	0
5.06	Realização de Reservas de Lucros	0	0	0	0	0	0	0
5.07	Ajustes de Avaliação Patrimonial	0	0	0	0	0	0	0
5.07.01	Ajustes de Títulos e Valores Mobiliários	0	0	0	0	0	0	0
5.07.02	Ajustes Acumulados de Conversão	0	0	0	0	0	0	0
5.07.03	Ajustes de Combinação de Negócios	0	0	0	0	0	0	0
5.08	Aumento/Redução do Capital Social	0	0	0	0	0	0	0
5.09	Constituição/Realização Reservas Capital	0	0	0	0	0	0	0
5.10	Ações em Tesouraria	0	0	0	0	0	0	0
5.11	Outras Transações de Capital	0	0	0	0	0	0	0
5.12	Outros	0	0	0	2.941	0	0	2.941
5.12.01	Plano de Opções de Compra de Ações	0	0	0	285	0	0	285
5.12.02	Alienação de Ações em Tesouraria	0	0	0	2.656	0	0	2.656
5.13	Saldo Final	190.978	0	0	175.045	20.491	11.279	397.793

01.01 - IDENTIFICAÇÃO

1 - CÓDIGO CVM	2 - DENOMINAÇÃO SOCIAL	3 - CNPJ
01047-2	SARAIVA S.A. LIVREIROS EDITORES	60.500.139/0001-26

11.02 - DEMONSTRAÇÃO DAS MUTAÇÕES DO PATRIMÔNIO LÍQUIDO CONSOLIDADO DE 01/01/2010 a 30/06/2010 (Reais Mil)

1 - CÓDIGO	2 - DESCRIÇÃO	3 - CAPITAL SOCIAL	4 - RESERVAS DE CAPITAL	5 - RESERVAS DE REAValiaÇÃO	6 - RESERVAS DE LUCRO	7 - LUCROS/ PREJUÍZOS ACUMULADOS	8 - AJUSTES DE AVALIAÇÃO PATRIMONIAL	9 - TOTAL PATRIMÔNIO LÍQUIDO
5.01	Saldo Inicial	190.978	0	0	171.737	0	11.279	373.994
5.02	Ajustes de Exercícios Anteriores	0	0	0	0	0	0	0
5.03	Saldo Ajustado	190.978	0	0	171.737	0	11.279	373.994
5.04	Lucro / Prejuízo do Período	0	0	0	0	20.491	0	20.491
5.05	Destinações	0	0	0	0	0	0	0
5.05.01	Dividendos	0	0	0	0	0	0	0
5.05.02	Juros sobre Capital Próprio	0	0	0	0	0	0	0
5.05.03	Outras Destinações	0	0	0	0	0	0	0
5.06	Realização de Reservas de Lucros	0	0	0	0	0	0	0
5.07	Ajustes de Avaliação Patrimonial	0	0	0	0	0	0	0
5.07.01	Ajustes de Títulos e Valores Mobiliários	0	0	0	0	0	0	0
5.07.02	Ajustes Acumulados de Conversão	0	0	0	0	0	0	0
5.07.03	Ajustes de Combinação de Negócios	0	0	0	0	0	0	0
5.08	Aumento/Redução do Capital Social	0	0	0	0	0	0	0
5.09	Constituição/Realização Reservas Capital	0	0	0	0	0	0	0
5.10	Ações em Tesouraria	0	0	0	0	0	0	0
5.11	Outras Transações de Capital	0	0	0	0	0	0	0
5.12	Outros	0	0	0	3.308	0	0	3.308
5.12.01	Plano de Opções de Compra de Ações	0	0	0	652	0	0	652
5.12.02	Alienação de Ações em Tesouraria	0	0	0	2.656	0	0	2.656
5.13	Saldo Final	190.978	0	0	175.045	20.491	11.279	397.793

01047-2 SARAIVA S.A. LIVREIROS EDITORES

60.500.139/0001-26

**06.01 - NOTAS EXPLICATIVAS**

BALANÇOS PATRIMONIAIS

EM 30 DE JUNHO DE 2010, 31 DE DEZEMBRO DE 2009 E 1º DE JANEIRO DE 2009

(Em milhares de reais - R\$)

	Nota Explicativa	Editora - BR GAAP			Consolidado - IFRS e BR GAAP		
		30/06/2010	31/12/2009	01/01/2009	30/06/2010	31/12/2009	01/01/2009
<b>ATIVO</b>							
<b>CIRCULANTE</b>							
Caixa e equivalentes de caixa	6	1.434	30.063	31.730	4.312	38.762	37.823
Contas a receber de clientes	7	37.534	62.974	64.162	183.604	216.331	199.643
Estoques	8	113.964	102.779	82.381	288.206	292.718	213.158
Impostos a recuperar	9	5.950	5.824	4.780	44.819	24.154	19.211
Créditos diversos		5.484	8.116	2.178	9.052	13.592	5.690
Despesas antecipadas		14.888	530	123	15.135	845	367
Total do ativo circulante		<u>179.254</u>	<u>210.286</u>	<u>185.354</u>	<u>545.128</u>	<u>586.402</u>	<u>475.892</u>
<b>NÃO CIRCULANTE</b>							
Realizável a longo prazo:							
Empréstimos com partes relacionadas	11.a)	30.759	6.964	52.167	-	-	-
Imposto de renda e contribuição social diferidos	10.a)	771	1.371	2.498	32.795	32.829	31.259
Depósitos judiciais	21	16.010	16.007	15.568	27.174	26.963	25.499
Impostos a recuperar	9	-	-	-	9.010	8.954	-
Contas a receber por venda de ativo imobilizado		1.601	1.535	4.192	1.601	1.535	4.192
Outros		30	30	133	42	42	145
		<u>49.171</u>	<u>25.907</u>	<u>74.558</u>	<u>70.622</u>	<u>70.323</u>	<u>61.095</u>
Investimentos:							
Em controladas	12	239.651	235.722	173.893	-	-	-
Outros		431	408	408	566	543	543
Imobilizado	13	35.358	35.664	35.416	122.600	121.420	84.771
Intangível	14	7.363	6.901	5.380	21.684	17.635	11.610
Ágio	15	14.596	14.596	14.596	77.267	77.267	80.841
Total do ativo não circulante		<u>346.570</u>	<u>319.198</u>	<u>304.251</u>	<u>292.739</u>	<u>287.188</u>	<u>238.860</u>
<b>TOTAL DO ATIVO</b>		<u><b>525.824</b></u>	<u><b>529.484</b></u>	<u><b>489.605</b></u>	<u><b>837.867</b></u>	<u><b>873.590</b></u>	<u><b>714.752</b></u>

01047-2 SARAIVA S.A. LIVREIROS EDITORES

60.500.139/0001-26

**06.01 - NOTAS EXPLICATIVAS**

	Nota Explicativa	Editora - BR GAAP			Consolidado - IFRS e BR GAAP		
		30/06/2010	31/12/2009	01/01/2009	30/06/2010	31/12/2009	01/01/2009
<b>PASSIVO E PATRIMÔNIO LÍQUIDO</b>							
<b>CIRCULANTE</b>							
Fornecedores	18	23.579	35.655	49.160	143.131	197.851	173.927
Empréstimos e financiamentos	16	5.693	10.344	11.269	66.515	81.458	42.317
Salários, provisões e contribuições sociais	20	8.346	6.755	5.832	17.941	14.774	12.521
Impostos e contribuições a recolher	19	1.219	1.651	1.742	2.577	5.719	4.669
Provisão para imposto de renda e contribuição social	10.c)	3.516	703	4.703	3.516	703	4.703
Direitos autorais a pagar		-	6.342	10.803	711	7.090	11.515
Participação dos administradores	11.b)	-	4.065	3.956	2.255	4.065	3.956
Dividendos e juros sobre o capital próprio	20.c)	44	20.724	19.776	44	20.724	19.776
Receita diferida - programa de fidelização	18	-	-	-	7.102	6.105	5.275
Arrendamento operacional - locação de lojas	18	536	517	50	5.244	7.565	6.542
Outras obrigações		2.807	2.114	6.814	5.832	8.001	12.503
Total do passivo circulante		45.740	88.870	114.105	254.868	354.055	297.704
<b>NÃO CIRCULANTE</b>							
Empréstimos e financiamentos	16	59.205	43.203	10.247	131.099	92.348	21.822
Imposto de renda e contribuição social diferidos	10.a)	13.597	13.551	11.701	29.241	26.627	18.844
Provisão para riscos tributários, cíveis e trabalhistas	21	8.691	8.771	9.586	18.734	19.857	23.091
Impostos e contribuições a recolher	19	697	958	1.481	697	958	2.618
Outras obrigações		101	137	209	5.384	5.688	8.336
Total do passivo não circulante		82.291	66.620	33.224	185.155	145.478	74.711
<b>PATRIMÔNIO LÍQUIDO</b>							
Capital social		190.978	190.978	147.774	190.978	190.978	147.774
Ações em tesouraria		(1.965)	(2.870)	(2.870)	(1.965)	(2.870)	(2.870)
Reservas de lucros		177.010	174.607	186.093	177.010	174.607	186.093
Ajustes de avaliação patrimonial		11.279	11.279	11.279	11.279	11.279	11.279
Lucros acumulados		20.491	-	-	20.491	-	-
Patrimônio líquido atribuído aos controladores		397.793	373.994	342.276	397.793	373.994	342.276
Participação não-controladora		-	-	-	51	63	61
Total do patrimônio líquido		397.793	373.994	342.276	397.844	374.057	342.337
<b>TOTAL DO PASSIVO E PATRIMÔNIO LÍQUIDO</b>		<b>525.824</b>	<b>529.484</b>	<b>489.605</b>	<b>837.867</b>	<b>873.590</b>	<b>714.752</b>

01047-2 SARAIVA S.A. LIVREIROS EDITORES

60.500.139/0001-26

**06.01 - NOTAS EXPLICATIVAS**

DEMONSTRAÇÕES DO RESULTADO  
 PARA OS SEMESTRES FINDOS EM 30 DE JUNHO DE 2010 E DE 2009  
 (Em milhares de reais - R\$)

	Nota Explicativa	Editora - BR GAAP		Consolidado - IFRS e BR GAAP	
		30/06/2010	30/06/2009	30/06/2010	30/06/2009
RECEITA OPERACIONAL LÍQUIDA	23	164.769	154.652	703.529	578.529
CUSTO DOS PRODUTOS, DAS MERCADORIAS E DOS SERVIÇOS VENDIDOS		(39.925)	(35.195)	(388.657)	(298.792)
LUCRO BRUTO		<u>124.844</u>	<u>119.457</u>	<u>314.872</u>	<u>279.737</u>
(DESPESAS) RECEITAS OPERACIONAIS					
Vendas	24	(62.822)	(55.842)	(198.316)	(175.172)
Gerais e administrativas	25	(30.228)	(29.945)	(59.780)	(58.895)
Depreciações e amortizações		(2.323)	(2.362)	(12.899)	(9.282)
Equivalência patrimonial	12	3.917	(282)	-	-
Outras despesas operacionais	26	(59)	(23)	(467)	(418)
Outras receitas operacionais	27	630	10.276	3.225	13.247
		<u>(90.885)</u>	<u>(78.178)</u>	<u>(268.237)</u>	<u>(230.520)</u>
LUCRO OPERACIONAL ANTES DO RESULTADO FINANCEIRO		<u>33.959</u>	<u>41.279</u>	<u>46.635</u>	<u>49.217</u>
RESULTADO FINANCEIRO					
Receitas financeiras	28	2.301	2.854	1.710	1.508
Despesas financeiras	28	(6.191)	(3.874)	(16.273)	(8.498)
		<u>(3.890)</u>	<u>(1.020)</u>	<u>(14.563)</u>	<u>(6.990)</u>
LUCRO ANTES DO IMPOSTO DE RENDA E DA CONTRIBUIÇÃO SOCIAL		<u>30.069</u>	<u>40.259</u>	<u>32.072</u>	<u>42.227</u>
IMPOSTO DE RENDA E CONTRIBUIÇÃO SOCIAL					
Correntes	10.b)	(8.932)	(13.717)	(8.932)	(14.606)
Diferidos	10.a)	(646)	(1.069)	(2.648)	(2.148)
LUCRO LÍQUIDO DO PERÍODO		<u>20.491</u>	<u>25.473</u>	<u>20.492</u>	<u>25.473</u>
Atribuível à:					
Participação controladora				20.491	25.473
Participação não-controladora				<u>1</u>	<u>-</u>
				<u>20.492</u>	<u>25.473</u>

01047-2 SARAIVA S.A. LIVREIROS EDITORES

60.500.139/0001-26

**06.01 - NOTAS EXPLICATIVAS**

DEMONSTRAÇÕES DAS MUTAÇÕES DO PATRIMÔNIO LÍQUIDO  
 PARA O SEMESTRE FINDO EM 30 DE JUNHO DE 2010 E PARA OS EXERCÍCIOS FINDOS EM 31 DE DEZEMBRO DE 2009 E 2008  
 (Em milhares de reais - R\$)

Nota explicativa	Capital social	Reservas de lucros					Lucros acumulados	Ajustes avaliação patrimonial	Atribuível à proprietária da Editora (BR GAAP)	Participação não-controladora	Total patrimônio líquido (IFRS e BR GAAP)
		Ações em tesouraria	Reserva legal	Reserva de lucros	Reserva para plano de opções de compra de ações						
SALDOS EM 31 DE DEZEMBRO DE 2008	147.774	(2.870)	19.327	170.411	1.240	-	-	335.882	61	335.943	
Adoção novos pronunciamentos contábeis (IFRS e CPC)	-	-	-	(4.885)	-	-	11.279	6.394	-	6.394	
SALDOS EM 1º DE JANEIRO DE 2009	147.774	(2.870)	19.327	165.526	1.240	-	11.279	342.276	61	342.337	
Aumento de capital com reservas - AGE realizada em 23 de abril	22.a)	43.204	-	-	(43.204)	-	-	-	-	-	
Lucro líquido do exercício	-	-	-	-	-	51.477	-	51.477	2	51.479	
Plano de opções de compra de ações	-	-	-	-	966	-	-	966	-	966	
Proposta de destinação do lucro líquido:											
Reserva legal	22.d)	-	-	2.650	-	-	-	(2.650)	-	-	
Transferência para reservas de lucros	-	-	-	-	28.102	-	-	(28.102)	-	(1)	
Juros sobre o capital próprio	22.c)	-	-	-	-	-	-	(20.724)	-	(20.724)	
SALDOS EM 31 DE DEZEMBRO DE 2009	190.978	(2.870)	21.977	150.424	2.206	-	11.279	373.994	63	374.057	
Lucro líquido do período	-	-	-	-	-	20.491	-	20.491	-	20.491	
Plano de opções de compra de ações	22.e)	-	-	-	-	652	-	652	-	652	
Aquisição de participação não-controladora	22.g)	-	-	-	-	-	-	-	(12)	(12)	
Alienação de ações em tesouraria	-	905	-	1.751	-	-	-	2.656	-	2.656	
SALDOS EM 30 DE JUNHO DE 2010	190.978	(1.965)	21.977	152.175	2.858	20.491	11.279	397.793	51	397.844	

01047-2 SARAIVA S.A. LIVREIROS EDITORES

60.500.139/0001-26

**06.01 - NOTAS EXPLICATIVAS**

DEMONSTRAÇÕES DOS FLUXOS DE CAIXA  
 PARA OS SEMESTRES FINDOS EM 30 DE JUNHO DE 2010 E DE 2009  
 (Em milhares de reais - R\$)

	Nota Explicativa	Editora - BR GAAP		Consolidado - IFRS e BR GAAP	
		30/06/2010	30/06/2009	30/06/2010	30/06/2009
<b>FLUXO DE CAIXA DAS ATIVIDADES OPERACIONAIS</b>					
Lucro líquido antes do imposto de renda e contribuição social		30.069	40.259	32.072	42.227
Ajustes para reconciliar o lucro líquido do exercício com o caixa líquido gerado pelas (aplicado nas) atividades operacionais:					
Depreciações e amortizações (inclui valor apropriado ao custo)	13 / 14 e 15	2.459	2.474	13.635	9.794
Provisão para créditos de liquidação duvidosa		1.033	165	1.751	478
Equivalência patrimonial líquida do ajuste de lucro nos estoques da Livraria - ICPC 09	12	(3.917)	282	-	-
Resultado na venda de ativo imobilizado		(13)	(10.099)	129	(10.836)
Encargos financeiros e variação cambial sobre saldos com empresas ligadas, financiamentos, empréstimos e obrigações fiscais	22.e)	2.429	(1.746)	4.999	994
Plano de opções de compra de ações		652	474	652	474
Outras provisões operacionais		(656)	(1.881)	6.251	531
Redução (aumento) nos ativos operacionais:					
Contas a receber de clientes		24.280	28.166	30.976	52.439
Contas a receber de controladas por vendas de mercadorias		127	(398)	-	-
Estoques		(11.185)	(5.497)	4.512	(23.000)
Outros ativos operacionais		(18.048)	(11.744)	(40.089)	(27.397)
Aumento (redução) nos passivos operacionais:					
Fornecedores		(12.076)	(33.045)	(54.720)	(58.612)
Imposto de renda e contribuição social pagos		(6.119)	(10.075)	(6.119)	(10.964)
Pagamento de juros por empréstimos e financiamentos		(867)	(1.140)	(4.478)	(2.244)
Outros passivos operacionais		(7.425)	(11.084)	(9.880)	(5.741)
Caixa líquido gerado pelas (aplicado nas) atividades operacionais		<u>743</u>	<u>(14.889)</u>	<u>(20.309)</u>	<u>(31.857)</u>
<b>FLUXO DE CAIXA DAS ATIVIDADES DE INVESTIMENTO</b>					
Aquisição de ativos imobilizado e intangível	13 / 14	(2.857)	(3.848)	(19.276)	(32.453)
Recebimento por vendas do ativo imobilizado		<u>6.349</u>	<u>888</u>	<u>6.377</u>	<u>1.627</u>
Caixa líquido gerado pelas (aplicado nas) atividades de investimento		<u>3.492</u>	<u>(2.960)</u>	<u>(12.899)</u>	<u>(30.826)</u>
<b>FLUXO DE CAIXA DAS ATIVIDADES DE FINANCIAMENTO</b>					
Aquisição de ações de não controladores	22.g)	(35)	-	(35)	-
Pagamento de dividendos e juros sobre o capital próprio		(20.680)	(19.733)	(20.680)	(19.733)
Financiamentos obtidos BNDES	16	13.658	29.299	36.114	62.983
Empréstimos obtidos		-	-	-	20.000
Empréstimos concedidos a controladas líquidos dos valores devolvidos		(22.874)	(16.625)	-	-
Amortização de empréstimos e financiamentos		(5.589)	(5.589)	(19.297)	(32.829)
Alienação de ações em tesouraria		<u>2.656</u>	<u>-</u>	<u>2.656</u>	<u>-</u>
Caixa líquido gerado pelas (aplicado nas) atividades de financiamento		<u>(32.864)</u>	<u>(12.648)</u>	<u>(1.242)</u>	<u>30.421</u>
<b>AUMENTO (REDUÇÃO) DO SALDO DE CAIXA E EQUIVALENTES DE CAIXA</b>		<u><b>(28.629)</b></u>	<u><b>(30.497)</b></u>	<u><b>(34.450)</b></u>	<u><b>(32.262)</b></u>
<b>DEMONSTRAÇÃO DA VARIAÇÃO NOS SALDOS DE CAIXA E EQUIVALENTES DE CAIXA</b>					
Saldo inicial		30.063	31.730	38.762	37.823
Saldo final		<u>1.434</u>	<u>1.233</u>	<u>4.312</u>	<u>5.561</u>
<b>AUMENTO (REDUÇÃO) DO SALDO DE CAIXA E EQUIVALENTES DE CAIXA</b>		<u><b>(28.629)</b></u>	<u><b>(30.497)</b></u>	<u><b>(34.450)</b></u>	<u><b>(32.262)</b></u>

01047-2 SARAIVA S.A. LIVREIROS EDITORES

60.500.139/0001-26

## 06.01 - NOTAS EXPLICATIVAS

DEMONSTRAÇÕES DO VALOR ADICIONADO  
 PARA OS SEMESTRES FINDOS EM 30 DE JUNHO DE 2010 E DE 2009  
 (Em milhares de reais - R\$)

	Nota Explicativa	Editora - BR GAAP		Consolidado - IFRS e BR GAAP	
		30/06/2010	30/06/2009	30/06/2010	30/06/2009
<b>GERAÇÃO DO VALOR ADICIONADO</b>					
Vendas de produtos, mercadorias e serviços		164.797	154.727	741.287	606.972
Provisão para créditos de liquidação duvidosa, líquida de reversões		(1.033)	(165)	(1.751)	(478)
Outras receitas operacionais		867	11.564	3.489	14.538
		<u>164.631</u>	<u>166.126</u>	<u>743.025</u>	<u>621.032</u>
<b>INSUMOS ADQUIRIDOS DE TERCEIROS (Inclui impostos recuperáveis ou não)</b>					
Matérias-primas consumidas		(5.018)	(19.514)	(1.495)	(6.391)
Custo dos produtos, das mercadorias e dos serviços vendidos		-	(94)	(389.803)	(303.598)
Materiais, energia, serviços de terceiros e outros		(80.786)	(59.210)	(149.653)	(132.198)
Outras despesas operacionais		(237)	(1.289)	(402)	(1.292)
		<u>78.590</u>	<u>86.019</u>	<u>201.672</u>	<u>177.553</u>
<b>RETENÇÕES</b>					
Depreciações e amortizações		(2.356)	(2.392)	(13.532)	(9.599)
		<u>76.234</u>	<u>83.627</u>	<u>188.140</u>	<u>167.954</u>
<b>VALOR ADICIONADO RECEBIDO EM TRANSFERÊNCIA</b>					
Equivalência patrimonial	12	3.535	(282)	-	-
Receitas financeiras	28	2.301	2.854	1.710	1.508
		<u>5.836</u>	<u>2.572</u>	<u>1.710</u>	<u>1.508</u>
		<u>82.070</u>	<u>86.199</u>	<u>189.850</u>	<u>169.462</u>
<b>DISTRIBUIÇÃO DO VALOR ADICIONADO</b>					
Empregados - pessoal e encargos sociais		35.693	31.334	80.311	72.612
Governo - impostos, taxas e contribuições		14.924	19.760	49.264	40.370
Credores financeiros - despesas financeiras, excluindo IOC	28	6.140	3.760	15.551	7.721
Locatários - aluguéis, bruto dos impostos a recuperar		2.949	3.065	21.976	20.479
Participação dos administradores no lucro líquido		2.255	2.807	2.255	2.807
Participação de minoritários		-	-	2	-
Acionistas - constituição de reservas de lucros, incluindo plano de opções		20.109	25.473	20.491	25.473
		<u>82.070</u>	<u>86.199</u>	<u>189.850</u>	<u>169.462</u>

### 1. CONTEXTO OPERACIONAL

O Grupo Saraiva participa do segmento editorial, com a comercialização de livros e conteúdo por meio da Saraiva S.A. Livresiros Editores (“Editora”), e do segmento de varejo de produtos ligados a cultura, lazer e informação, por meio da Saraiva e Siciliano S.A. (“Livraria”).

A estrutura societária do Grupo tem a Editora como controladora da Livraria através da participação direta de 99,98% de suas ações ordinárias. A Editora é empresa controlada pela família “Saraiva”.

A Editora, fundada em 1914, é uma sociedade anônima brasileira de capital aberto com sede na Rua Henrique Schaumann, 270, na cidade de São Paulo, Estado de São Paulo, listada na BM&FBOVESPA S.A. - Bolsa de Valores, Mercadorias e Futuros sob o código SLED4 e no Nível 2 de Governança Corporativa.

---

01047-2 SARAIVA S.A. LIVREIROS EDITORES

60.500.139/0001-26

---

#### 06.01 - NOTAS EXPLICATIVAS

---

As atividades principais da Editora estão relacionadas: (a) à edição de livros para os níveis de ensino fundamental e médio, paradidáticos, jurídicos e de economia e administração; (b) ao desenvolvimento de conteúdo digital; e (c) ao desenvolvimento de conteúdo editorial didático para o Ético Sistema de Ensino (“Ético”) destinado a escolas particulares e Agora Sistema de Ensino, focado na rede pública. As operações da Editora são bastante sazonais, concentrando cerca de 80% das vendas no primeiro e último trimestres do ano, determinadas por dois fatores: (a) período de “volta às aulas” no primeiro trimestre; e (b) venda de livros didáticos para o governo no quarto trimestre.

A Livraria é uma sociedade anônima brasileira de capital fechado, com sede na cidade de São Paulo, Estado de São Paulo, com atividade preponderante no varejo de livros, periódicos, DVDs, música, artigos de papelaria, multimídia, informática, produtos eletroeletrônicos e conteúdo digital. A distribuição é realizada por meio da plataforma de vendas pela Internet e de uma rede composta por 100 lojas, sendo 38 do tipo “Mega Store”, 2 no formato “iTown”, 53 tradicionais e 7 franquias.

## 2. APRESENTAÇÃO DAS INFORMAÇÕES E DEMONSTRAÇÕES CONTÁBEIS TRIMESTRAIS

### 2.1. Reapresentação das Informações Trimestrais

As Informações Trimestrais estão apresentadas e foram elaboradas de acordo com as práticas contábeis adotadas no Brasil, as quais abrangem a legislação societária, os pronunciamentos, as orientações e as interpretações emitidos pelo Comitê de Pronunciamentos Contábeis - CPC e as normas estabelecidas pela Comissão de Valores Mobiliários - CVM emitidos até 31 de dezembro de 2009.

---

01047-2 SARAIVA S.A. LIVREIROS EDITORES

60.500.139/0001-26

---

## 06.01 - NOTAS EXPLICATIVAS

---

Anteriormente a Editora havia preparado e publicado as suas Informações Trimestrais de acordo com os normativos vigentes até 31 de dezembro de 2008; conseqüentemente, a Editora está reapresentando as Informações Trimestrais referentes ao trimestre findo em 30 de junho de 2010, originalmente apresentadas em 13 de agosto de 2010, e, quando aplicável, os comparativos referentes ao exercício findo em 31 de dezembro de 2009.

As Informações Trimestrais individuais estão sendo apresentadas e divulgadas de acordo com o pronunciamento técnico CPC 21 - Demonstrações Intermediárias. Essas Informações, que estão sendo apresentadas de forma condensada, não incluem todos os requerimentos de apresentação e divulgação aplicáveis às demonstrações contábeis anuais e, dessa forma, estas devem ser lidas em conjunto com as demonstrações contábeis anuais referentes ao exercício findo em 31 de dezembro de 2009.

As demonstrações contábeis trimestrais consolidadas da Editora foram preparadas e elaboradas de acordo com as Normas Internacionais de Relatório Financeiro (“IFRS” ou “IAS”), emitidas pelo “International Accounting Standards Board - IASB”.

As demonstrações contábeis trimestrais individuais foram elaboradas de acordo com as práticas contábeis adotadas no Brasil e as normas estabelecidas pela CVM, em consonância com a Lei das Sociedades por Ações, incluindo as alterações promovidas pela Lei nº 11.638/07 e pela Medida Provisória nº 449/08, posteriormente convertida na Lei nº 11.941/09, incluindo os pronunciamentos emitidos pelo CPC.

### 2.2. Declaração de conformidade

As demonstrações contábeis trimestrais da Editora compreendem:

- As demonstrações contábeis consolidadas preparadas de acordo com as IFRSs, emitidas pelo IASB, e as práticas contábeis adotadas no Brasil, identificadas como Consolidado - IFRS e BR GAAP.
- As demonstrações contábeis individuais da controladora preparadas de acordo com as práticas contábeis adotadas no Brasil, identificadas como Editora - BR GAAP.

As práticas contábeis adotadas no Brasil compreendem aquelas incluídas na legislação societária brasileira e nos pronunciamentos, nas orientações e nas interpretações emitidos pelo CPC e aprovados pela CVM.

---

01047-2 SARAIVA S.A. LIVREIROS EDITORES

60.500.139/0001-26

---

#### **06.01 - NOTAS EXPLICATIVAS**

---

As demonstrações contábeis individuais apresentam a avaliação do investimento em controlada pelo método da equivalência patrimonial, de acordo com a legislação societária brasileira vigente. Dessa forma, essas demonstrações não estão em conformidade com as IFRSs, que exigem a avaliação desses investimentos nas demonstrações separadas da controladora pelo seu valor justo ou pelo custo.

Como não existe diferença entre o patrimônio líquido e resultado consolidados atribuíveis aos acionistas da Editora, constantes nas demonstrações contábeis consolidadas em IFRS e BR GAAP, e o patrimônio líquido e o resultado da Editora, constantes nas demonstrações contábeis individuais em BR GAAP, a Editora optou por apresentar as demonstrações contábeis individuais e consolidadas em um único conjunto, lado a lado.

---

01047-2 SARAIVA S.A. LIVREIROS EDITORES

60.500.139/0001-26

---

### 06.01 - NOTAS EXPLICATIVAS

---

#### 2.3. Base de elaboração

As demonstrações contábeis foram elaboradas com base no custo histórico, exceto por determinados instrumentos financeiros mensurados pelos seus valores justos, conforme descrito na nota explicativa nº 3.

As demonstrações contábeis consolidadas são as primeiras elaboradas de acordo com as IFRSs.

Na elaboração das demonstrações contábeis individuais, a Editora adotou as mudanças nas práticas contábeis adotadas no Brasil introduzidas pelos pronunciamentos técnicos CPCs 15 a 40, cujos efeitos contábeis estão descritos na nota explicativa nº 5.

### 3. PRINCIPAIS PRÁTICAS CONTÁBEIS

As principais práticas contábeis, descritas a seguir, foram aplicadas de forma consistente para todos os períodos apresentados nas informações e demonstrações contábeis trimestrais, individuais e consolidadas, da Editora e da Livraria.

#### a) Princípios gerais

O resultado das operações é apurado em conformidade com o regime contábil de competência. As receitas de vendas e os correspondentes custos são registrados quando da transferência dos riscos e benefícios associados às mercadorias e aos produtos vendidos e aos serviços prestados.

A receita é mensurada pelo valor justo da contrapartida recebida ou a receber, deduzida de quaisquer estimativas de devoluções e descontos comerciais.

As vendas que resultam na emissão de bônus aos clientes do programa de fidelização da Livraria (“Saraiva Plus”) são contabilizadas como receita diferida pelo valor justo da contrapartida recebida ou a receber, na data das vendas. A receita diferida é reconhecida ao resultado quando os créditos são resgatados pelos clientes e as obrigações cumpridas.

#### b) Moeda funcional e de apresentação

A moeda funcional e de apresentação utilizada para mensurar os itens da Editora e da Livraria nas informações e demonstrações contábeis trimestrais é o real (R\$).

#### c) Transações e saldos em moeda estrangeira

---

01047-2 SARAIVA S.A. LIVREIROS EDITORES

60.500.139/0001-26

---

**06.01 - NOTAS EXPLICATIVAS**

---

As transações em moeda estrangeira são convertidas para a moeda funcional da Editora e da Livraria utilizando-se as taxas de câmbio vigentes nas datas das transações. Os saldos das contas de balanço são convertidos pela taxa de câmbio vigente nas datas de encerramento dos períodos do relatório. Os ganhos e as perdas de variação cambial resultantes da liquidação dessas transações e da conversão de ativos e passivos monetários denominados em moeda estrangeira são reconhecidos no resultado.

---

01047-2 SARAIVA S.A. LIVREIROS EDITORES

60.500.139/0001-26

---

#### 06.01 - NOTAS EXPLICATIVAS

---

d) Bases de consolidação e investimento em controlada

As demonstrações contábeis consolidadas incluem as demonstrações contábeis da Editora e da Livraria. Nas demonstrações contábeis individuais da Editora, as informações financeiras da Livraria são reconhecidas através do método de equivalência patrimonial. As demonstrações contábeis da Livraria são ajustadas para adequar suas políticas contábeis àquelas estabelecidas pela Editora. As transações, os saldos, as receitas e as despesas entre as empresas são integralmente eliminados nas demonstrações contábeis consolidadas.

e) Ativos financeiros

Os ativos financeiros mantidos pela Editora e Livraria são classificados de acordo com a finalidade para a qual foram adquiridos ou contratados, nas seguintes categorias:

(i) Ativos financeiros mensurados ao valor justo por meio do resultado

Os ativos financeiros mensurados ao valor justo por meio do resultado são ativos financeiros adquiridos com a finalidade de realização no curto prazo, mantidos para negociação. Classificam-se nessa categoria os instrumentos financeiros derivativos.

(ii) Ativos financeiros mantidos até o vencimento

Compreendem os ativos financeiros não derivativos com vencimentos definidos adquiridos com a finalidade de realização no vencimento, mensurados ao custo de aquisição, acrescido dos rendimentos auferidos de acordo com os prazos e as condições contratuais.

(iii) Ativos financeiros disponíveis para venda

Compreendem os ativos financeiros não derivativos, como títulos e/ou ações cotadas ou não em mercados ativos, que possam ter os seus valores justos razoavelmente estimados.

(iv) Empréstimos e recebíveis

Compreendem os ativos financeiros não derivativos com recebimentos fixos ou determináveis, não cotados em um mercado ativo. São considerados nessa categoria os ativos caixa e equivalentes de caixa, contas a receber de clientes e outras contas a receber.

---

01047-2 SARAIVA S.A. LIVREIROS EDITORES

60.500.139/0001-26

---

#### **06.01 - NOTAS EXPLICATIVAS**

---

As compras e vendas regulares dos ativos financeiros são reconhecidas na data da negociação.

Os ativos financeiros são inicialmente reconhecidos e mensurados pelo valor justo por meio do resultado e os custos de transação, debitados na demonstração do resultado. Os empréstimos e recebíveis são contabilizados pelo custo amortizado.

Os ganhos ou as perdas decorrentes de variações no valor justo são registrados pelo regime de competência na demonstração do resultado, nas rubricas “Receitas financeiras” ou “Despesas financeiras”, respectivamente, quando realizados ou incorridos.

---

01047-2 SARAIVA S.A. LIVREIROS EDITORES

60.500.139/0001-26

---

#### 06.01 - NOTAS EXPLICATIVAS

---

f) Passivos financeiros

Os passivos financeiros são classificados como:

(i) Valor justo por meio do resultado

Compreendem os passivos mantidos para negociação mensurados pelo valor justo e cujos ganhos ou perdas são reconhecidos diretamente no resultado.

(ii) Outros passivos financeiros

Compreendem os passivos mensurados pelo método do custo amortizado com alocação dos juros efetivos incorridos pelo respectivo período do contrato.

g) Instrumentos financeiros derivativos

Compreendem as operações com ativos cujo valor se altera em resposta a mudanças na taxa de juros específica dos ativos subjacentes, liquidadas em datas futuras. Os ativos derivativos são reconhecidos pelo valor justo na data da contratação e ajustados pelo valor justo nas datas de encerramento dos períodos do relatório. Os ganhos e as perdas são reconhecidos no resultado pelo regime de competência.

h) Ativo circulante

- Caixa e equivalentes de caixa

Compreendem os saldos de caixa, depósitos bancários à vista e aplicações financeiras, prontamente conversíveis em um montante conhecido de caixa e sujeitas a um insignificante risco de mudança de valor. As aplicações financeiras são registradas pelo valor de custo, acrescido dos rendimentos auferidos até a data de encerramento de cada período do relatório, que não excedem o seu valor de mercado ou de realização.

- Contas a receber de clientes e provisão para créditos de liquidação duvidosa

Registradas pelo valor nominal dos títulos representativos desses créditos controladas por faixa de vencimento. A provisão para perdas é constituída para os títulos vencidos acima de 180 dias e os créditos considerados irrecuperáveis são reconhecidos no resultado.

---

01047-2 SARAIVA S.A. LIVREIROS EDITORES

60.500.139/0001-26

---

#### 06.01 - NOTAS EXPLICATIVAS

---

As contas a receber de clientes não são ajustadas a valor presente por apresentarem vencimento no curto prazo e porque os efeitos não são relevantes nas demonstrações contábeis.

- Estoques

Registrados pelo custo médio de aquisição ou do processo de edição e, quando aplicável, deduzidos de provisão para ajustá-los ao valor líquido de realização, quando este for inferior, ou para perdas de itens sem movimentação, excessivos ou não realizáveis, mediante análises periódicas conduzidas pela Administração.

---

01047-2 SARAIVA S.A. LIVREIROS EDITORES

60.500.139/0001-26

---

#### 06.01 - NOTAS EXPLICATIVAS

---

No caso da Editora, periodicamente, é realizada análise do estoque e, quando identificados livros deteriorados ou edições descontinuadas pelo mercado, o valor correspondente ao custo dos livros é reconhecido diretamente no resultado.

- Despesas com propaganda a apropriar

Referem-se aos custos de propaganda e divulgação para o Programa Nacional do Livro Didático - PNLD, amortizados proporcionalmente ao cronograma de entrega dos livros comercializados com o governo.

i) Ativo não circulante

- Investimentos

Os investimentos na Livraria são avaliados pelo método de equivalência patrimonial. O lucro não realizado decorrente das operações de venda de produtos com a Livraria é eliminado no cálculo de equivalência patrimonial e no momento de consolidação.

- Imobilizado

Registrado ao custo de aquisição, formação ou construção, deduzido de depreciação acumulada e, quando aplicável, provisão para redução ao valor de recuperação. A depreciação é calculada pelo método linear, a taxas que levam em consideração o tempo de vida útil-econômica dos bens. As instalações e benfeitorias nas unidades locadas da Editora e da Livraria são depreciadas pelo prazo de locação, ou pelo tempo de vida útil-econômica dos bens, dos dois o menor, conforme demonstrado na nota explicativa nº 13.

Os encargos financeiros incorridos sobre empréstimos não estão incluídos no custo de aquisição dos itens do ativo imobilizado, uma vez que o tempo médio de montagem e abertura de uma loja é de aproximadamente três meses, não se enquadrando na definição de ativo qualificável.

Ativos mantidos por meio de arrendamento financeiro são depreciados pela vida útil esperada da mesma forma que os ativos próprios ou por um período inferior, quando aplicável, conforme termos do contrato de arrendamento em questão.

---

01047-2 SARAIVA S.A. LIVREIROS EDITORES

60.500.139/0001-26

---

**06.01 - NOTAS EXPLICATIVAS**

---

A Administração da Editora e da Livraria, em seu melhor julgamento, entende que os principais ativos não sofreram significativas variações de preço desde a data de formação e/ou reforma, exceto pelos terrenos onde estão construídos o Centro de Distribuição e o depósito de papel da Editora (nota explicativa nº 5), e, ainda, que as taxas admitidas para a depreciação representam adequadamente o tempo de vida útil-econômica esperada para os bens do ativo.

---

01047-2 SARAIVA S.A. LIVREIROS EDITORES

60.500.139/0001-26

---

#### 06.01 - NOTAS EXPLICATIVAS

---

- Intangível

##### Adquiridos separadamente

Ativos intangíveis com vida útil definida e adquiridos separadamente são registrados ao custo, deduzido da amortização e, quando aplicável, das perdas por redução ao valor recuperável. A amortização é reconhecida linearmente com base na vida útil estimada.

Os gastos com cessão comercial pagos pela Livraria quando da assinatura dos contratos de aluguéis dos imóveis comerciais são considerados itens do ativo intangível na data de assinatura dos contratos e amortizados linearmente pelo prazo de locação.

##### Gerados internamente

Os gastos com atividades de pesquisa são reconhecidos como despesa no período em que são incorridos.

O ativo intangível gerado internamente resultante de gastos com desenvolvimento de software é reconhecido somente se demonstradas cumulativamente as seguintes condições: (i) a viabilidade técnica de completar o ativo intangível para que seja disponibilizado para uso ou venda; (ii) a intenção de se completar o ativo intangível e usá-lo ou vendê-lo; (iii) a habilidade de usar ou vender o ativo intangível, a geração de prováveis benefícios econômicos futuros e a disponibilidade de recursos técnicos, financeiros e outros para completar o desenvolvimento; (iv) e a habilidade de mensurar, com confiabilidade, os gastos atribuíveis ao ativo durante seu desenvolvimento.

O montante inicialmente reconhecido corresponde aos gastos incorridos desde quando o ativo intangível passou a atender aos critérios de reconhecimento. Subsequentemente, os ativos são registrados pelo custo de formação, deduzido da amortização e, quando aplicável, da perda por redução ao valor recuperável.

- Ágio

A partir do exercício de 2010, o ágio apurado na aquisição de empresas representa o excesso do valor pago na aquisição em relação à participação no valor justo dos ativos identificáveis, passivos e passivos contingentes das empresas adquiridas reconhecidos na data da aquisição. O ágio, inicialmente reconhecido pelo valor justo é, subsequentemente, avaliado pelo seu valor de

---

01047-2 SARAIVA S.A. LIVREIROS EDITORES

60.500.139/0001-26

---

#### **06.01 - NOTAS EXPLICATIVAS**

---

recuperação. Nos exercícios de 2010 e de 2009, não foram realizadas novas aquisições que resultassem na aplicação da combinação de negócios.

O ágio apresentado nas demonstrações contábeis individuais e consolidadas é resultante da aquisição e incorporação de empresas adquiridas entre 2003 e 2008 e foi amortizado linearmente à taxa de 20% ao ano até 31 de dezembro de 2008. A partir de 1º de janeiro de 2009, o ágio é submetido ao teste de recuperação.

---

01047-2 SARAIVA S.A. LIVREIROS EDITORES

60.500.139/0001-26

---

#### 06.01 - NOTAS EXPLICATIVAS

---

As Unidades Geradoras de Caixa - UGCs, quais sejam, os níveis mais baixos para os quais existam fluxos de caixa identificáveis separadamente, definidas pela Administração, para as quais o ágio foi alocado e utilizadas para avaliar a capacidade de recuperação do seu respectivo valor contábil, correspondem à operação das lojas adquiridas da Siciliano S.A. (“Siciliano”) e às operações do sistema de ensino Ético. Se o valor recuperável da UGC for menor que o valor contábil, a perda por redução no valor recuperável é primeiramente alocada para reduzir o valor contábil do ágio e, posteriormente, aos outros ativos da unidade. Qualquer perda por redução no valor recuperável do ágio é reconhecida diretamente no resultado e não será revertida em períodos subsequentes.

O ágio é testado anual e independentemente da existência de indicadores de perda de seu valor de recuperação.

- Avaliação do valor recuperável dos ativos imobilizado e intangível, exceto o ágio

Os bens do imobilizado, do intangível com vida útil definida e, quando aplicável, de outros ativos não circulantes são avaliados anualmente para identificar evidências de perdas não recuperáveis, sempre que eventos ou alterações significativas nas circunstâncias indicarem que o valor contábil pode não ser recuperável. A perda, quando identificada, correspondente ao maior valor entre o valor em uso e o valor líquido de venda do ativo é reconhecida ao resultado.

Para fins de avaliação do valor recuperável, os ativos são agrupados nas UGCs definidas pela Administração e utilizadas para avaliar a capacidade de recuperação do valor contábil dos ativos associados, correspondentes à operação da Editora e cada uma das lojas, incluindo o “site” Saraiva.com, da Livraria. No processo de avaliação são utilizados indicadores de desempenho operacional e financeiro estabelecidos pela Administração e, diante da indicação de perda de valor recuperável, é realizada análise comparativa, para cada UGC, entre o valor apurado pelo fluxo de caixa descontado a valor presente e o respectivo valor contábil. Se o montante recuperável de uma UGC calculado for menor que seu valor contábil, a perda, correspondente à redução do ativo ao seu valor de recuperação, é reconhecida ao resultado.

j) Passivos circulante e não circulante

- Empréstimos e financiamentos

---

01047-2 SARAIVA S.A. LIVREIROS EDITORES

60.500.139/0001-26

---

#### 06.01 - NOTAS EXPLICATIVAS

---

Reconhecidos, inicialmente, pelo valor justo, no momento do recebimento dos recursos, líquidos dos custos de transação nos casos aplicáveis e, subsequentemente, mensurados pelo custo amortizado utilizando o método de taxa de juros efetiva, correspondente ao custo, acrescido de encargos, juros e variações monetárias previstos contratualmente, incorridos até a data de encerramento de cada período de relatório.

- Direitos autorais

Calculados e registrados como despesas operacionais no momento da realização das vendas e, em alguns casos, como custo da produção, no momento da edição.

---

01047-2 SARAIVA S.A. LIVREIROS EDITORES

60.500.139/0001-26

---

#### 06.01 - NOTAS EXPLICATIVAS

---

- Provisões para riscos tributários, cíveis e trabalhistas

As provisões são reconhecidas mediante uma obrigação presente, legal ou não formalizada, resultante de um evento passado que demande uma saída provável de recursos financeiros para liquidar a obrigação, cujo montante possa ser razoavelmente estimado no encerramento do período.

As provisões são registradas pelo montante provável de perda, sendo observada a natureza de cada risco, com base na opinião dos assessores jurídicos da Editora e da Livraria. Os fundamentos e a natureza da provisão para riscos estão descritos na nota explicativa nº 21.

- k) Outros ativos e passivos, circulantes e não circulantes

Registrados pelo seu valor realizável (ativos) e pelos seus valores conhecidos ou estimáveis (passivos), acrescidos de juros, variações monetárias e encargos, quando aplicável.

- l) Arrendamento mercantil

Os arrendamentos são classificados como operacional, nos quais os pagamentos efetuados são registrados como despesa pelo método linear, durante o prazo do arrendamento. Os pagamentos contingentes (parcela variável em virtude da receita de vendas) são reconhecidos como despesa nos períodos em que são incorridos.

- m) Imposto de renda e contribuição social - correntes e diferidos

- Correntes

As provisões para Imposto de Renda Pessoa Jurídica - IRPJ e Contribuição Social sobre o Lucro Líquido - CSLL são calculadas de acordo com a legislação tributária vigente no País, com base no lucro contábil ajustado pelas adições de despesas consideradas não dedutíveis e exclusões de receitas consideradas não tributáveis.

- Diferidos

O IRPJ e a CSLL diferidos são calculados sobre prejuízos fiscais e bases negativas de CSLL da Livraria e sobre diferenças temporárias da Editora e da Livraria. O IRPJ e a CSLL diferidos ativos são reconhecidos no montante provável em que os lucros tributáveis futuros serão suficientes para deduzir

---

01047-2 SARAIVA S.A. LIVREIROS EDITORES

60.500.139/0001-26

---

#### **06.01 - NOTAS EXPLICATIVAS**

---

todas as diferenças temporárias, os prejuízos fiscais e as bases negativas de CSLL e estão apresentados no ativo e passivo não circulante.

O IRPJ e a CSLL diferidos são calculados pelas alíquotas aplicáveis previstas no período quando realizado o ativo ou liquidado o passivo sobre os quais são calculados. Os impostos diferidos são reconhecidos como receita ou despesa e incluídos no resultado. A recuperação do saldo dos impostos diferidos ativos é revisada no fim de cada período de relatório e, quando não for mais provável que lucros tributáveis futuros estarão disponíveis para permitir a recuperação de todo o ativo, ou parte dele, o saldo do ativo é ajustado pelo montante estimado de recuperação.

---

01047-2 SARAIVA S.A. LIVREIROS EDITORES

60.500.139/0001-26

---

#### 06.01 - NOTAS EXPLICATIVAS

---

n) Receita diferida

A receita de vendas obtida pelo programa de fidelização é registrada na rubrica “Receita diferida” pelo valor justo dos pontos acumulados e reconhecida no resultado pela efetiva utilização dos créditos pelos clientes, pela efetiva expiração do direito de uso dos créditos e pela amortização de parte do saldo de provisão relativa à expectativa de expiração do direito de uso dos pontos, calculada pela base histórica de ocorrências.

o) Remuneração baseada em ações

O plano de remuneração baseado em ações para executivos da Editora e da Livraria é mensurado pelo valor justo dos instrumentos de patrimônio na data de outorga. Os detalhes da determinação do valor justo estão descritos na nota explicativa nº 22.e).

O valor justo das opções de compra determinados na data da outorga de cada plano é registrado pelo método linear como despesa no resultado dos períodos de relatório durante o prazo no qual o direito é adquirido, com base em estimativas sobre quais opções concedidas serão exercidas. No fim de cada período de relatório, a Administração revisa as estimativas e o impacto em relação às estimativas originais, se houver, é reconhecido no resultado dos períodos de relatório, refletindo as estimativas revisadas.

p) Dividendos e juros sobre o capital próprio

A proposta de distribuição de dividendos, sobre os quais são imputados os juros sobre o capital próprio efetuados pela Administração da Editora que estiverem dentro da parcela equivalente ao dividendo mínimo obrigatório, é registrada como passivo na rubrica “Dividendos e juros sobre o capital próprio a pagar” por ser considerada como uma obrigação estatutária da Editora. Por outro lado, a parcela dos dividendos superior ao dividendo mínimo obrigatório, declarada pela Administração após o encerramento do exercício a que se referem as demonstrações contábeis, mas antes da data de autorização para emissão das referidas demonstrações, é registrada na rubrica “Dividendos adicionais propostos”.

q) Apresentação do lucro líquido por ação

O resultado por ação é apresentado em básico e diluído, nos termos do pronunciamento CPC 41 - Resultado por Ação (IAS 33), conforme nota explicativa nº 30.

---

01047-2 SARAIVA S.A. LIVREIROS EDITORES

60.500.139/0001-26

---

**06.01 - NOTAS EXPLICATIVAS**

---

r) Demonstração do valor adicionado (“DVA”)

A DVA apresentada pela Editora tem por finalidade evidenciar a riqueza criada e sua distribuição durante determinado período conforme requerido pela legislação societária brasileira, como parte de suas demonstrações contábeis individuais e como informação complementar às demonstrações contábeis consolidadas, porque não é prevista nem requerida pelas IFRSs. A DVA foi preparada com base em informações obtidas dos registros contábeis que servem de base de preparação das demonstrações contábeis e seguindo as disposições contidas no pronunciamento técnico CPC 09 - Demonstração do Valor Adicionado.

01047-2 SARAIVA S.A. LIVREIROS EDITORES

60.500.139/0001-26

**06.01 - NOTAS EXPLICATIVAS**

s) Normas e interpretações novas e revisadas já emitidas e ainda não adotadas

O CPC ainda não editou os pronunciamentos e as modificações correlacionados às IFRSs novas e revisadas apresentadas a seguir. Em decorrência do compromisso do CPC e da CVM de manter atualizado o conjunto de normas emitido com base nas atualizações feitas pelo IASB, é esperado que esses pronunciamentos e modificações sejam editados pelo CPC e aprovados pela CVM até a data de sua aplicação obrigatória.

Desta forma, a Editora não adotou as IFRSs novas e revisadas a seguir, já emitidas e ainda não adotadas:

Pronunciamento	Descrição	Aplicável a períodos anuais com início em ou após
Modificações à IFRS 1	Isenção limitada de divulgações comparativas da IFRS 7 para adotantes iniciais	01/07/2010
Modificações à IFRS 1	Eliminação de datas fixas para adotantes pela primeira vez das IFRSs	01/07/2011
Modificações à IFRS 7	Divulgações - transferências de ativos financeiros	01/07/2011
IFRS 9 (conforme alterada em 2010)	Instrumentos financeiros	01/01/2013
Modificações à IAS 12	Impostos diferidos - recuperação dos ativos subjacentes quando o ativo é mensurado pelo modelo de valor justo da IAS 40	01/01/2012
Modificações à IAS 32	Classificação de direitos	01/02/2010
Modificações à IFRIC 14	Pagamentos antecipados de exigência mínima de financiamento	01/01/2011
IFRIC 19	Liquidação de passivos financeiros com instrumentos do patrimônio	01/07/2010
Modificações à IAS 24	Divulgação de partes relacionadas	01/01/2011
IFRIC 13	Programa de fidelidade de clientes	01/07/2010

A Administração fará uma revisão detalhada para que se possa verificar a aplicação de referidos pronunciamentos e interpretações e avaliará os possíveis efeitos sobre as demonstrações contábeis consolidadas.

---

01047-2 SARAIVA S.A. LIVREIROS EDITORES

60.500.139/0001-26

---

#### **06.01 - NOTAS EXPLICATIVAS**

---

#### **4. PRINCIPAIS FONTES DE JULGAMENTO E ESTIMATIVAS**

A elaboração das informações e demonstrações contábeis trimestrais requer da Administração certos julgamentos e o uso de premissas e estimativas baseadas na experiência histórica e em outros fatores considerados relevantes, que afetam os valores de ativos e passivos e que podem apresentar resultados divergentes dos resultados efetivos.

---

01047-2 SARAIVA S.A. LIVREIROS EDITORES

60.500.139/0001-26

---

#### 06.01 - NOTAS EXPLICATIVAS

---

As estimativas e premissas subjacentes são revisadas continuamente e os respectivos efeitos são reconhecidos no período em que são revistas.

a) Redução dos valores de recuperação dos ativos

Os itens dos ativos do imobilizado e intangível, com prazo de vida útil definida, que apresentam indicadores de perda de seu valor recuperável, com base em fatores financeiros e econômicos e considerando o prazo de maturação dos investimentos, têm seus valores contábeis anualmente revisados, através de estudo detalhado para cada UGC pelo cálculo dos fluxos de caixa futuros descontados e utilização de taxa para desconto a valor presente, para assegurar que eventual provisão para perdas do valor contábil seja registrada no resultado do período analisado.

b) Redução ao valor recuperável do ágio

Para determinar se o ágio apresenta redução em seu valor recuperável, é necessário fazer estimativa do valor em uso das UGCs para as quais o ágio foi alocado. O cálculo do valor em uso exige que a Administração estime os fluxos de caixa futuros esperados oriundos das referidas UGCs e a taxa de desconto adequada para que o valor presente seja calculado.

c) Provisão para perdas realizadas nos inventários da Livraria

A provisão para perdas com estoques é estimada com base no histórico de perdas verificado na execução dos inventários físicos das lojas e centrais de distribuição, a fim de cobrir as prováveis perdas quando da realização dos procedimentos dos inventários físicos.

d) Provisão para perdas com estoques

A provisão para perdas está relacionada à obsolescência dos estoques. No caso da Livraria, a provisão corresponde aos estoques sem condição de venda, por deterioração, ou pelo giro acima das estimativas previstas. No caso da Editora, o valor correspondente ao custo dos livros deteriorados ou das edições descontinuadas pelo mercado é reconhecido diretamente ao resultado.

e) Provisão para créditos de liquidação duvidosa

As contas a receber de clientes são controladas por faixa de vencimento, sendo constituída provisão para perdas com títulos vencidos acima de 180 dias. Os créditos considerados irrecuperáveis são reconhecidos diretamente ao resultado.

---

01047-2 SARAIVA S.A. LIVREIROS EDITORES

---

60.500.139/0001-26

---

**06.01 - NOTAS EXPLICATIVAS**

---

f) Provisão para riscos tributários, cíveis e trabalhistas

As provisões constituídas para processos judiciais que representam perdas prováveis são estimadas com certo grau de segurança. A avaliação da probabilidade de perda é amparada pela opinião dos advogados externos da Editora e da Livraria.

---

01047-2 SARAIVA S.A. LIVREIROS EDITORES

60.500.139/0001-26

---

#### 06.01 - NOTAS EXPLICATIVAS

---

##### g) Impostos diferidos

Os ativos e passivos fiscais diferidos são calculados com base em estudo sobre a expectativa de realização do lucro tributável futuro, trazido a valor presente e deduzido de todas as diferenças temporárias, anualmente revisado e aprovado pela Administração. As projeções dos resultados futuros consideram as principais variáveis de desempenho da economia brasileira, o volume e o preço das vendas e as alíquotas dos tributos.

##### h) Programa de fidelização de clientes da Livraria

De acordo com o regulamento do Programa, a cada 750 pontos adquiridos o cliente tem direito a R\$15,00 em compras em qualquer loja da Livraria, sendo a utilização livre para a aquisição de qualquer produto, limitado aos valores recebidos em bônus. Os pontos expiram em um prazo de 12 meses.

O valor justo é calculado com base nos valores obtidos pelos clientes, no ato da compra, ajustado por uma parcela relacionada à expectativa de utilização e outra relacionada à expectativa de quebra, as quais são amortizadas proporcionalmente à utilização real dos pontos.

## 5. TRANSIÇÃO DAS PRÁTICAS CONTÁBEIS

### 5.1. Efeitos da adoção das IFRS nas demonstrações contábeis consolidadas

As demonstrações contábeis consolidadas para o trimestre findo em 30 de junho de 2010 são as primeiras apresentadas de acordo com as IFRSs. A Editora aplicou as políticas contábeis definidas nas notas explicativas nº 2 e nº 3 em todos os períodos apresentados, incluindo as informações trimestrais de 2010 e o balanço patrimonial na data de transição, definida como 1º de janeiro de 2009. Na mensuração dos ajustes nos saldos de abertura e preparação do balanço patrimonial na data de transição, a Administração aplicou as exceções obrigatórias e certas isenções opcionais de aplicação retrospectiva previstas na IFRS 1 - Adoção pela Primeira Vez das Normas Internacionais de Relatório Financeiro e no pronunciamento técnico CPC 37(R1) - Adoção Inicial das Normas Internacionais de Contabilidade, descritas no item 5.4. a seguir.

A conciliação da adoção das IFRSs em relação às práticas contábeis anteriores está apresentada a seguir:

01047-2 SARAIVA S.A. LIVREIROS EDITORES

60.500.139/0001-26

06.01 - NOTAS EXPLICATIVAS

Efeitos no balanço patrimonial consolidado

Contas	Item	Em 31/12/2009 (data do último exercício apresentado de acordo com as práticas contábeis anteriores)						Em 30/06/2010 (data do ITR apresentado de acordo com as práticas contábeis anteriores)		
		Em 01/01/2009 (data de transição)			Em 31/12/2009 (data de transição)			Em 30/06/2010 (data de transição)		
		BRGAAP anterior	Efeito transição para os IFRSs	IFRS	BRGAAP anterior	Efeito transição para os IFRSs	IFRS	BRGAAP anterior	Efeito transição para os IFRSs	IFRS
<b>ATIVO</b>										
<b>CIRCULANTE</b>										
Caixa e equivalentes de caixa		37.823	-	37.823	38.762	-	38.762	4.312	-	4.312
Contas a receber de clientes		199.643	-	199.643	216.331	-	216.331	183.604	-	183.604
Estoques	5.3.h)	216.331	(3.173)	213.158	297.597	(4.879)	292.718	292.886	(4.680)	288.206
Impostos a recuperar		19.211	-	19.211	24.154	-	24.154	44.819	-	44.819
Imposto de renda e contribuição social diferidos	5.3.c)	10.923	(10.923)	-	12.345	(12.345)	-	7.757	(7.757)	-
Créditos diversos		5.690	-	5.690	13.592	-	13.592	9.052	-	9.052
Despesas antecipadas		367	-	367	845	-	845	15.135	-	15.135
<b>Total do ativo circulante</b>		<b>489.988</b>	<b>(14.096)</b>	<b>475.892</b>	<b>603.626</b>	<b>(17.224)</b>	<b>586.402</b>	<b>557.565</b>	<b>(12.437)</b>	<b>545.128</b>
<b>NÃO CIRCULANTE</b>										
Realizável a longo prazo:										
Imposto de renda e contribuição social diferidos	5.3.c)	19.454	11.805	31.259	19.692	13.137	32.829	24.242	8.553	32.795
Depósitos judiciais	5.3.e)	7.986	17.513	25.499	9.950	17.013	26.963	10.002	17.172	27.174
Impostos a recuperar		-	-	-	8.954	-	8.954	9.010	-	9.010
Contas a receber por venda de ativo imobilizado		4.192	-	4.192	1.535	-	1.535	1.601	-	1.601
Outros		145	-	145	42	-	42	42	-	42
		31.777	29.318	61.095	40.173	30.150	70.323	44.897	25.725	70.622
Outros investimentos		543	-	543	543	-	543	566	-	566
Imobilizado		67.682	17.089	84.771	104.331	17.089	121.420	105.511	17.089	122.600
Intangível		11.610	-	11.610	17.635	-	17.635	21.684	-	21.684
Ágio		80.841	-	80.841	77.267	-	77.267	77.267	-	77.267
<b>Total do ativo não circulante</b>		<b>192.453</b>	<b>46.407</b>	<b>238.860</b>	<b>239.949</b>	<b>47.239</b>	<b>287.188</b>	<b>249.925</b>	<b>42.814</b>	<b>292.739</b>
<b>TOTAL DO ATIVO</b>		<b>682.441</b>	<b>32.311</b>	<b>714.752</b>	<b>843.575</b>	<b>30.015</b>	<b>873.590</b>	<b>807.490</b>	<b>30.377</b>	<b>837.867</b>

01047-2 SARAIVA S.A. LIVREIROS EDITORES

60.500.139/0001-26

06.01 - NOTAS EXPLICATIVAS

Contas	Item	Em 31/12/2009 (data do último exercício apresentado de acordo com as práticas contábeis anteriores)						Em 30/06/2010 (data do ITR apresentado de acordo com as práticas contábeis anteriores)		
		Em 01/01/2009 (data de transição)			contábeis anteriores)			anteriores)		
		BRGAAP anterior	Efeito transição para os IFRSs	IFRS	BRGAAP anterior	Efeito transição para os IFRSs	IFRS	BRGAAP anterior	Efeito transição para os IFRSs	IFRS
<b>PASSIVO E PATRIMÔNIO LÍQUIDO</b>										
<b>CIRCULANTE</b>										
Fornecedores		173.927	-	173.927	197.851	-	197.851	143.131	-	143.131
Empréstimos e financiamentos		42.317	-	42.317	81.458	-	81.458	66.515	-	66.515
Salários, provisões e contribuições sociais		12.521	-	12.521	14.774	-	14.774	17.941	-	17.941
Impostos e contribuições a recolher		4.669	-	4.669	5.719	-	5.719	2.577	-	2.577
Provisão para imposto de renda e contribuição social		4.703	-	4.703	703	-	703	3.516	-	3.516
Direitos autorais a pagar		11.515	-	11.515	7.090	-	7.090	711	-	711
Participação dos administradores		3.956	-	3.956	4.065	-	4.065	2.255	-	2.255
Dividendos e juros sobre o capital próprio		19.776	-	19.776	20.724	-	20.724	44	-	44
Recetta diferida - programa de fidelização	5.3.d)	2.681	2.594	5.275	3.776	2.329	6.105	4.761	2.341	7.102
Arrendamento operacional - locação de lojas		6.542	-	6.542	7.565	-	7.565	5.244	-	5.244
Outras obrigações		12.503	-	12.503	8.001	-	8.001	5.832	-	5.832
Total do passivo circulante		295.110	2.594	297.704	351.726	2.329	354.055	252.527	2.341	254.868
<b>NÃO CIRCULANTE</b>										
Empréstimos e financiamentos		21.822	-	21.822	92.348	-	92.348	131.099	-	131.099
Imposto de renda e contribuição social diferidos		13.034	5.810	18.844	20.817	5.810	26.627	23.431	5.810	29.241
Provisão para riscos tributários, civis e trabalhistas	5.3.e)	5.578	17.513	23.091	2.844	17.013	19.857	1.562	17.172	18.734
Impostos e contribuições a recolher		2.618	-	2.618	958	-	958	697	-	697
Outras obrigações		8.336	-	8.336	5.688	-	5.688	5.384	-	5.384
Total do passivo não circulante		51.388	23.323	74.711	122.655	22.823	145.478	162.173	22.982	185.155
<b>PATRIMÔNIO LÍQUIDO</b>										
Capital social		147.774	-	147.774	190.978	-	190.978	190.978	-	190.978
Ações em tesouraria		(2.870)	-	(2.870)	(2.870)	-	(2.870)	(1.965)	-	(1.965)
Ajustes de avaliação patrimonial		-	11.279	11.279	-	11.279	11.279	11.279	11.279	11.279
Reservas de lucros		190.978	(4.885)	186.093	181.023	(6.416)	174.607	183.426	(6.416)	177.010
Lucros acumulados		-	-	-	-	-	-	20.300	191	20.491
Patrimônio líquido atribuído aos controladores		335.882	6.394	342.276	369.131	4.863	373.994	392.739	5.054	397.793
Participação não-controladora		61	-	61	63	-	63	51	-	51
Total do patrimônio líquido		335.943	6.394	342.337	369.194	4.863	374.057	392.790	5.054	397.844
<b>TOTAL DO PASSIVO E PATRIMÔNIO LÍQUIDO</b>		<b>682.441</b>	<b>32.311</b>	<b>714.752</b>	<b>843.575</b>	<b>30.015</b>	<b>873.590</b>	<b>807.490</b>	<b>30.377</b>	<b>837.867</b>

01047-2 SARAIVA S.A. LIVREIROS EDITORES

60.500.139/0001-26

**06.01 - NOTAS EXPLICATIVAS**

Conciliação do patrimônio líquido consolidado

	Patrimônio líquido		
	<u>30/06/10</u>	<u>31/12/09</u>	<u>01/01/09</u>
Conforme práticas contábeis vigentes antes da adoção dos novos pronunciamentos contábeis	<u>392.739</u>	<u>369.131</u>	<u>335.882</u>
Ajustes decorrentes da aplicação dos CPCs e das IFRSs:			
Lucro não realizado nos estoques (venda de produtos da Editora para a Livraria)	(4.680)	(4.879)	(3.173)
Programa de fidelização Saraiva Plus	(2.341)	(2.329)	(2.594)
Diferença no custo atribuído ao imobilizado - "terrenos"	17.089	17.089	17.089
Imposto de renda e contribuição social diferidos	<u>(5.014)</u>	<u>(5.018)</u>	<u>(4.928)</u>
Subtotal	5.054	4.864	6.394
Participação não controladora	<u>51</u>	<u>63</u>	<u>61</u>
Conforme novos pronunciamentos contábeis	<u>397.844</u>	<u>374.057</u>	<u>342.337</u>

Efeitos na demonstração consolidada do resultado

01047-2 SARAIVA S.A. LIVREIROS EDITORES

60.500.139/0001-26

06.01 - NOTAS EXPLICATIVAS

Contas	Item	Em 30/06/2010 (data do ITR apresentado de acordo com as práticas contábeis anteriores)			Em 30/06/2009 (data do trimestre comparativo apresentado de acordo com as práticas contábeis anteriores)		
		BRGAAP anterior	Efeito transição para os		BRGAAP anterior	Efeito transição para os	
			IFRSs	IFRS		IFRSs	IFRS
RECEITA OPERACIONAL LÍQUIDA	5.3.d)	704.546	(1.017)	703.529	581.329	(2.800)	578.529
CUSTO DOS PRODUTOS, DAS MERCADORIAS E DOS SERVIÇOS VENDIDOS	5.3.h)	(388.876)	219	(388.657)	(300.106)	1.314	(298.792)
LUCRO BRUTO		<u>315.670</u>	<u>(798)</u>	<u>314.872</u>	<u>281.223</u>	<u>(1.486)</u>	<u>279.737</u>
(DESPESAS) RECEITAS OPERACIONAIS							
Vendas		(198.316)	-	(198.316)	(175.172)	-	(175.172)
Gerais e administrativas		(59.780)	-	(59.780)	(58.895)	-	(58.895)
Depreciações e amortizações		(12.899)	-	(12.899)	(9.282)	-	(9.282)
Outras despesas operacionais	5.3.c)	1.773	(2.240)	(467)	12.202	(12.620)	(418)
Outras receitas operacionais	5.3.d)	-	3.225	3.225	-	13.247	13.247
		<u>(269.222)</u>	<u>985</u>	<u>(268.237)</u>	<u>(231.147)</u>	<u>627</u>	<u>(230.520)</u>
LUCRO OPERACIONAL ANTES DO RESULTADO FINANCEIRO		<u>46.448</u>	<u>187</u>	<u>46.635</u>	<u>50.076</u>	<u>(859)</u>	<u>49.217</u>
RESULTADO FINANCEIRO							
Receitas financeiras		1.710	-	1.710	1.508	-	1.508
Despesas financeiras		(16.273)	-	(16.273)	(8.498)	-	(8.498)
		<u>(14.563)</u>	<u>-</u>	<u>(14.563)</u>	<u>(6.990)</u>	<u>-</u>	<u>(6.990)</u>
LUCRO ANTES DO IMPOSTO DE RENDA E DA CONTRIBUIÇÃO SOCIAL		<u>31.885</u>	<u>187</u>	<u>32.072</u>	<u>43.086</u>	<u>(859)</u>	<u>42.227</u>
IMPOSTO DE RENDA E CONTRIBUIÇÃO SOCIAL							
Correntes		(8.932)	-	(8.932)	(14.606)	-	(14.606)
Diferidos		(2.652)	4	(2.648)	(2.067)	(81)	(2.148)
LUCRO ANTES DA PARTICIPAÇÃO NÃO CONTROLADORA		<u>20.301</u>	<u>191</u>	<u>20.492</u>	<u>26.413</u>	<u>(940)</u>	<u>25.473</u>
PARTICIPAÇÃO NÃO CONTROLADORA	5.3.i)	(1)	-	(1)	-	-	-
LUCRO LÍQUIDO DO PERÍODO		<u>20.300</u>	<u>191</u>	<u>20.491</u>	<u>26.413</u>	<u>(940)</u>	<u>25.473</u>

01047-2 SARAIVA S.A. LIVREIROS EDITORES

60.500.139/0001-26

**06.01 - NOTAS EXPLICATIVAS**

Conciliação do resultado consolidado

	Lucro líquido	
	<u>30/06/10</u>	<u>30/06/09</u>
Conforme práticas contábeis vigentes antes da adoção dos novos pronunciamentos contábeis	<u>20.300</u>	<u>26.413</u>
Ajustes decorrentes da aplicação dos CPCs e das IFRSs:	199	(1.096)
Lucro não realizado nos estoques (venda de produtos da Editora para a controlada)	199	(1.096)
Programa de fidelização Saraiva Plus	(12)	237
Imposto de renda e contribuição social diferidos	<u>4</u>	<u>(81)</u>
Subtotal	191	(1.096)
Participação não controladora	<u>1</u>	<u>940</u>
Conforme novos pronunciamentos contábeis	<u>20.492</u>	<u>25.473</u>

Não ocorreram efeitos na transição para as IFRSs na demonstração dos fluxos de caixa consolidada.

5.2. Efeitos da adoção dos novos pronunciamentos emitidos pelo CPC nas demonstrações contábeis individuais

Com o advento da Lei nº 11.638/07, que atualizou a legislação societária brasileira para possibilitar o processo de convergência das práticas contábeis adotadas no Brasil com aquelas constantes nas IFRSs, novas normas e pronunciamentos técnicos contábeis vêm sendo expedidos pelo CPC.

Na preparação das demonstrações contábeis individuais, a Administração adotou todos os pronunciamentos técnicos e respectivas interpretações e orientações técnicas emitidos pelo CPC e aprovados pela CVM, que, em conjunto com as práticas contábeis incluídas na legislação societária brasileira, são denominados como práticas contábeis adotadas no Brasil (BR GAAP).

A Editora aplicou as práticas contábeis definidas nas notas explicativas nº 2 e nº 3 em todos os períodos apresentados, a partir das informações e demonstrações contábeis trimestrais encerradas em 31 de março de 2010, o que inclui o balanço patrimonial de abertura em 1º de janeiro de 2009. Na mensuração dos ajustes e preparação do balanço patrimonial de abertura, a Editora aplicou os requerimentos constantes no CPC 43(R1) - Adoção Inicial dos Pronunciamentos Técnicos CPC 15 a 40, ajustando as suas demonstrações contábeis individuais de tal forma que elas produzissem, quando consolidadas,

---

01047-2 SARAIVA S.A. LIVREIROS EDITORES

60.500.139/0001-26

---

**06.01 - NOTAS EXPLICATIVAS**

---

os mesmos valores de patrimônio líquido, atribuível aos proprietários da controladora, e resultado em relação à consolidação elaborada conforme as IFRSs através da aplicação da IFRS 1 e do pronunciamento técnico CPC 37(R1). Para isso, a Editora efetuou nas duas demonstrações contábeis individuais os ajustes efetuados para a adoção das IFRSs nas demonstrações contábeis consolidadas.

01047-2 SARAIVA S.A. LIVREIROS EDITORES

60.500.139/0001-26

**06.01 - NOTAS EXPLICATIVAS**

Efeitos no balanço patrimonial individual

Contas	Item	Em 01/01/2009 (data de transição)			Em 31/12/2009 (data do último exercício apresentado de acordo com as práticas contábeis anteriores)			Em 30/06/2010 (data do ITR apresentado de acordo com as práticas contábeis anteriores)		
		Efeito transição para os		BRGAAP reapresentado	Efeito transição para os		BRGAAP reapresentado	Efeito transição para os		BRGAAP reapresentado
		BRGAAP anterior	CPCs		BRGAAP anterior	CPCs		BRGAAP anterior	CPCs	
<b>ATIVO</b>										
<b>CIRCULANTE</b>										
Caixa e equivalentes de caixa		31.730	-	31.730	30.063	-	30.063	1.434	-	1.434
Contas a receber de clientes		64.162	-	64.162	62.974	-	62.974	37.534	-	37.534
Estoques		82.381	-	82.381	102.779	-	102.779	113.964	-	113.964
Impostos a recuperar		4.780	-	4.780	5.824	-	5.824	5.950	-	5.950
Imposto de renda e contribuição social diferidos	5.3.c)	1.174	(1.174)	-	630	(630)	-	71	(71)	-
Créditos diversos		2.178	-	2.178	8.116	-	8.116	5.484	-	5.484
Despesas antecipadas		123	-	123	530	-	530	14.888	-	14.888
Total do ativo circulante		186.528	(1.174)	185.354	210.916	(630)	210.286	179.325	(71)	179.254
<b>NÃO CIRCULANTE</b>										
<b>Realizável a longo prazo:</b>										
Empréstimos com partes relacionadas		52.167	-	52.167	6.964	-	6.964	30.759	-	30.759
Imposto de renda e contribuição social diferidos	5.3.c)	1.324	1.174	2.498	741	630	1.371	700	71	771
Depósitos judiciais	5.3.e)	7.240	8.328	15.568	8.512	7.495	16.007	8.504	7.506	16.010
Contas a receber por venda de ativo imobilizado		4.192	-	4.192	1.535	-	1.535	1.601	-	1.601
Outros		133	-	133	30	-	30	30	-	30
		65.056	9.502	74.558	17.782	8.125	25.907	41.594	7.577	49.171
<b>Investimentos:</b>										
Em controladas	5.3.h) / 5.3.d)	178.778	(4.885)	173.893	242.138	(6.416)	235.722	245.876	(6.225)	239.651
Outros		408	-	408	408	-	408	431	-	431
Imobilizado		18.327	17.089	35.416	18.575	17.089	35.664	18.269	17.089	35.358
Intangível		5.380	-	5.380	6.901	-	6.901	7.363	-	7.363
Ágio		14.596	-	14.596	14.596	-	14.596	14.596	-	14.596
Total do ativo não circulante		282.545	21.706	304.251	300.400	18.798	319.198	328.129	18.441	346.570
<b>TOTAL DO ATIVO</b>		<b>469.073</b>	<b>20.532</b>	<b>489.605</b>	<b>511.316</b>	<b>18.168</b>	<b>529.484</b>	<b>507.454</b>	<b>18.370</b>	<b>525.824</b>

01047-2 SARAIVA S.A. LIVREIROS EDITORES

60.500.139/0001-26

06.01 - NOTAS EXPLICATIVAS

Contas	Item	Em 31/12/2009 (data do último exercício apresentado de acordo com as práticas contábeis anteriores)						Em 30/06/2010 (data do ITR apresentado de acordo com as práticas contábeis anteriores)		
		Em 01/01/2009 (data de transição)			Em 31/12/2009 (data de transição)			Em 30/06/2010 (data de transição)		
		BRGAAP anterior	Efeito transição para os CPCs	BRGAAP reapresentado	BRGAAP anterior	Efeito transição para os CPCs	BRGAAP reapresentado	BRGAAP anterior	Efeito transição para os CPCs	BRGAAP reapresentado
<b>PASSIVO E PATRIMÔNIO LÍQUIDO</b>										
<b>CIRCULANTE</b>										
Fornecedores		49.160	-	49.160	35.655	-	35.655	23.579	-	23.579
Empréstimos e financiamentos		11.269	-	11.269	10.344	-	10.344	5.693	-	5.693
Salários, provisões e contribuições sociais		5.832	-	5.832	6.755	-	6.755	8.346	-	8.346
Impostos e contribuições a recolher		1.742	-	1.742	1.651	-	1.651	1.219	-	1.219
Provisão para imposto de renda e contribuição social		4.703	-	4.703	703	-	703	3.516	-	3.516
Direitos autorais a pagar		10.803	-	10.803	6.342	-	6.342	-	-	-
Participação dos administradores		3.956	-	3.956	4.065	-	4.065	-	-	-
Dividendos e juros sobre o capital próprio		19.776	-	19.776	20.724	-	20.724	44	-	44
Arrendamento operacional - locação de lojas		50	-	50	517	-	517	536	-	536
Outras obrigações		6.814	-	6.814	2.114	-	2.114	2.807	-	2.807
Total do passivo circulante		114.105	-	114.105	88.870	-	88.870	45.740	-	45.740
<b>NÃO CIRCULANTE</b>										
Empréstimos e financiamentos		10.247	-	10.247	43.203	-	43.203	59.205	-	59.205
Imposto de renda e contribuição social diferidos		5.891	5.810	11.701	7.741	5.810	13.551	7.787	5.810	13.597
Provisão para riscos tributários, civis e trabalhistas	5.3.e)	1.258	8.328	9.586	1.276	7.495	8.771	1.185	7.506	8.691
Impostos e contribuições a recolher		1.481	-	1.481	958	-	958	697	-	697
Outras obrigações		209	-	209	137	-	137	101	-	101
Total do passivo não circulante		19.086	14.138	33.224	53.315	13.305	66.620	68.975	13.316	82.291
<b>PATRIMÔNIO LÍQUIDO</b>										
Capital social		147.774	-	147.774	190.978	-	190.978	190.978	-	190.978
Ações em tesouraria		(2.870)	-	(2.870)	(2.870)	-	(2.870)	(1.965)	-	(1.965)
Ajustes de avaliação patrimonial		-	11.279	11.279	-	11.279	11.279	-	11.279	11.279
Reservas de lucros		190.978	(4.885)	186.093	181.023	(6.416)	174.607	183.426	(6.416)	177.010
Lucros acumulados		-	-	-	-	-	-	20.300	191	20.491
Total patrimônio líquido		335.882	6.394	342.276	369.131	4.863	373.994	392.739	5.054	397.793
<b>TOTAL DO PASSIVO E PATRIMÔNIO LÍQUIDO</b>		<b>469.073</b>	<b>20.532</b>	<b>489.605</b>	<b>511.316</b>	<b>18.168</b>	<b>529.484</b>	<b>507.454</b>	<b>18.370</b>	<b>525.824</b>

01047-2 SARAIVA S.A. LIVREIROS EDITORES

60.500.139/0001-26

**06.01 - NOTAS EXPLICATIVAS**

Conciliação do patrimônio líquido individual

	Patrimônio líquido		
	<u>30/06/10</u>	<u>31/12/09</u>	<u>01/01/09</u>
Conforme práticas contábeis vigentes antes da adoção dos novos pronunciamentos contábeis	<u>392.739</u>	<u>369.131</u>	<u>335.882</u>
Ajustes decorrentes da aplicação dos CPCs e das IFRSs:			
Lucro não realizado nos estoques (venda da Editora para a Livraria)	(4.680)	(4.879)	(3.173)
Programa de fidelização Saraiva Plus	(2.341)	(2.329)	(2.594)
Diferença no custo atribuído ao imobilizado - "terrenos"	17.089	17.089	17.089
Imposto de renda e contribuição social diferidos	<u>(5.014)</u>	<u>(5.018)</u>	<u>(4.928)</u>
Subtotal	<u>5.054</u>	<u>4.864</u>	<u>6.394</u>
Conforme novos pronunciamentos contábeis	<u>397.793</u>	<u>373.994</u>	<u>342.276</u>

Efeitos na demonstração individual do resultado

01047-2 SARAIVA S.A. LIVREIROS EDITORES

60.500.139/0001-26

06.01 - NOTAS EXPLICATIVAS

Contas	Item	Em 30/06/2010 (data do ITR apresentado de acordo com as práticas contábeis anteriores)			Em 30/06/2009 (data do trimestre comparativo apresentado de acordo com as práticas contábeis anteriores)		
		BRGAAP anterior	Efeito transição para os CPCs		BRGAAP anterior	Efeito transição para os CPCs	
			BRGAAP	reapresentado		BRGAAP	reapresentado
RECEITA OPERACIONAL LÍQUIDA		164.769	-	164.769	154.652	-	154.652
CUSTO DOS PRODUTOS, DAS MERCADORIAS E DOS SERVIÇOS VENDIDOS		(39.925)	-	(39.925)	(35.195)	-	(35.195)
LUCRO BRUTO		124.844	-	124.844	119.457	-	119.457
(DESPESAS) RECEITAS OPERACIONAIS							
Vendas		(62.822)	-	(62.822)	(55.842)	-	(55.842)
Gerais e administrativas		(30.228)	-	(30.228)	(29.945)	-	(29.945)
Depreciações e amortizações		(2.323)	-	(2.323)	(2.362)	-	(2.362)
Equivalência patrimonial	5.3.h) / 5.3.d)	3.726	191	3.917	658	(940)	(282)
Outras despesas operacionais	5.3.c)	571	(630)	(59)	10.253	(10.276)	(23)
Outras receitas operacionais		-	630	630	-	10.276	10.276
		(91.076)	191	(90.885)	(77.238)	(940)	(78.178)
LUCRO OPERACIONAL ANTES DO RESULTADO FINANCEIRO		33.768	191	33.959	42.219	(940)	41.279
RESULTADO FINANCEIRO							
Receitas financeiras		2.301	-	2.301	2.854	-	2.854
Despesas financeiras		(6.191)	-	(6.191)	(3.874)	-	(3.874)
		(3.890)	-	(3.890)	(1.020)	-	(1.020)
LUCRO ANTES DO IMPOSTO DE RENDA E DA CONTRIBUIÇÃO SOCIAL		29.878	191	30.069	41.199	(940)	40.259
IMPOSTO DE RENDA E CONTRIBUIÇÃO SOCIAL							
Correntes		(8.932)	-	(8.932)	(13.717)	-	(13.717)
Diferidos		(646)	-	(646)	(1.069)	-	(1.069)
LUCRO LÍQUIDO DO PERÍODO		20.300	191	20.491	26.413	(940)	25.473

01047-2 SARAIVA S.A. LIVREIROS EDITORES

60.500.139/0001-26

**06.01 - NOTAS EXPLICATIVAS**

Conciliação do resultado individual

	Lucro líquido	
	<u>30/06/10</u>	<u>30/06/09</u>
Conforme práticas contábeis vigentes antes da adoção dos novos pronunciamentos contábeis	<u>20.300</u>	<u>26.413</u>
Ajustes decorrentes da aplicação dos CPCs e das IFRSs:	199	(1.096)
Lucro não realizado nos estoques (venda da Editora para a controlada)	199	(1.096)
Programa de fidelização Saraiva Plus	(12)	237
Imposto de renda e contribuição social diferidos	<u>4</u>	<u>(81)</u>
Subtotal	<u>191</u>	<u>(1.096)</u>
Conforme novos pronunciamentos contábeis	<u>20.491</u>	<u>25.473</u>

Não ocorreram efeitos de transição para o BR GAAP reapresentado conforme CPCs na demonstração dos fluxos de caixa individual.

5.3. Comentários às reconciliações

A transição para as IFRSs (consolidado) e a adoção dos pronunciamentos técnicos CPC 15 ao 43 (individual) resultou nas seguintes mudanças de práticas contábeis:

a) CPC 22/IFRS 8 - Informações por Segmento

O CPC 22/IFRS 8 determina a necessidade de divulgação de informações segregadas por segmento operacional, definido como um componente da entidade: (i) que desenvolve atividades de negócio que geram receitas e incorre em despesas; (ii) que permite a revisão dos resultados operacionais pelo principal gestor das operações para a tomada de decisão sobre alocação de recursos e avaliação de desempenho; e (iii) que possui informação financeira individualizada disponível. As informações sobre os segmentos operacionais estão divulgadas na nota explicativa nº 32.

b) CPC 24/IAS 10 - Evento Subsequente e ICPC 08 - Contabilização da Proposta de Pagamento de Dividendos

Os juros sobre o capital próprio são aprovados pelo Conselho de Administração e imputados ao dividendo obrigatório, líquido do efeito de imposto de renda. A parcela do dividendo superior ao mínimo obrigatório declarada pela Administração após o encerramento do exercício social antes

---

01047-2 SARAIVA S.A. LIVREIROS EDITORES

60.500.139/0001-26

---

#### **06.01 - NOTAS EXPLICATIVAS**

---

da autorização para emissão das demonstrações contábeis é registrada na rubrica “Dividendos adicionais propostos”, no patrimônio líquido.

c) CPC 26/IAS 1- Apresentação das Demonstrações Contábeis

O CPC 26/IAS 1 determina a base de apresentação das demonstrações contábeis, individuais e consolidadas, para assegurar a comparabilidade, seja das demonstrações de períodos anteriores da mesma entidade, seja das demonstrações contábeis de outras entidades. O principal impacto está na apresentação do imposto de renda e da contribuição social diferidos para o ativo não circulante no balanço patrimonial e na apresentação separada de outras receitas e despesas operacionais na demonstração do resultado.

01047-2 SARAIVA S.A. LIVREIROS EDITORES

60.500.139/0001-26

**06.01 - NOTAS EXPLICATIVAS**

d) CPC 30/IAS 18 - Receita

O CPC 30/IAS 18 determina que a contabilização da receita deva ocorrer quando for provável que os benefícios econômicos futuros fluirão para a entidade e esses benefícios possam ser confiavelmente mensurados pelo valor justo. O principal impacto está no montante e na forma de contabilização do programa de fidelização de clientes da Livraria (“Saraiva Plus”).

De acordo com os pronunciamentos anteriormente referidos, os pontos acumulados pelos participantes do programa de fidelização são registrados como um componente identificável e separável das receitas de vendas, às quais estão relacionados, mensurados pelo seu valor justo na data das vendas e reconhecidos como receita quando os pontos são resgatados pelos clientes, quando se expira o prazo do direito ao uso dos pontos, e pela amortização de parte do saldo de provisão relativa à expectativa de expiração do direito de uso, calculada pela base histórica de ocorrências.

Os efeitos decorrentes do programa de fidelização são como segue:

	<u>30/06/10</u>	<u>31/12/09</u>
Saldos no início do período/exercício	6.105	5.275
Receita diferida referente aos pontos acumulados	27.097	21.346
Receita reconhecida pelo resgate dos pontos acumulados	<u>(26.100)</u>	<u>(20.516)</u>
Saldos no fim do período/exercício	7.102	6.105
Saldos registrados conforme práticas anteriores	<u>4.761</u>	<u>3.776</u>
Ajuste para as novas práticas contábeis	<u>2.341</u>	<u>2.329</u>

e) CPC 39/IAS 32 - Instrumentos Financeiros: Apresentação

Conforme requerido pelo CPC 39/IAS 32, a Editora e a Livraria reclassificaram os saldos dos depósitos judiciais para o ativo não circulante, classificados anteriormente como redutores do passivo não circulante, nos casos em que havia uma provisão para riscos tributários, cíveis e trabalhistas vinculada ao depósito.

f) CPC 40/IFRS 7 - Instrumentos Financeiros: Evidenciação

O CPC 40/IFRS 7 requer a apresentação de informações que permitam aos usuários avaliar a significância dos instrumentos financeiros para a posição patrimonial e performance da entidade, a natureza e a extensão dos riscos oriundos de instrumentos financeiros aos quais a entidade está exposta e a

---

01047-2 SARAIVA S.A. LIVREIROS EDITORES

60.500.139/0001-26

---

**06.01 - NOTAS EXPLICATIVAS**

---

forma pela qual a entidade gerencia esses riscos. A Administração deve analisar a divulgação adicional requerida em suas informações e demonstrações contábeis de acordo com as exposições financeiras e de negócio, além do seu gerenciamento de risco e capital.

---

01047-2 SARAIVA S.A. LIVREIROS EDITORES

60.500.139/0001-26

---

#### 06.01 - NOTAS EXPLICATIVAS

---

A Editora e a Livraria atenderam aos requerimentos de evidenciação anteriormente normatizados pelo pronunciamento técnico CPC 14 - Instrumentos Financeiros: Reconhecimento, Mensuração e Evidenciação para elaboração das informações e demonstrações contábeis, originalmente apresentadas para o trimestre findo em 31 de março de 2010 e exercício findo em 31 de dezembro de 2009. As informações e demonstrações contábeis para o mesmo trimestre, comparativamente com as demonstrações contábeis encerradas em 31 de dezembro de 2009, ora reapresentadas, atendem aos requerimentos previstos no pronunciamento CPC 40/IFRS 7, conforme está apresentado na nota explicativa nº 31.

g) CPC 41/IAS 33 - Resultado por Ação

O CPC 41/IAS 33 determina que o resultado por ação deva ser calculado e divulgado em: (i) básico, dividindo-se o lucro ou prejuízo pelo número médio ponderado de ações ordinárias em poder dos acionistas, excluídas as mantidas em tesouraria, durante o período; e (ii) diluído, no qual o lucro ou o prejuízo atribuível aos titulares de ações ordinárias são ajustados (capital próprio ordinário) da entidade, bem como o número médio ponderado de ações totais em poder dos acionistas (em circulação), para refletir os efeitos de todas as ações ordinárias potenciais diluidoras, conforme mencionado na nota explicativa nº 30.

h) ICPC 09 - Demonstrações Contábeis Individuais, Demonstrações Separadas, Demonstrações Consolidadas e Aplicação do Método de Equivalência Patrimonial

A ICPC 09 requer que nas operações com controladas os lucros não realizados devem ser totalmente eliminados, tanto nas operações de venda da controladora para a controlada quanto da controlada para a controladora. Nas demonstrações individuais, o lucro não realizado nas operações de vendas de estoques da controladora para a controlada deve ser eliminado no cálculo da equivalência patrimonial, deduzindo-se, do percentual de participação da controladora sobre o resultado da controlada, 100% do lucro contido no ativo ainda em poder do grupo econômico. Nas demonstrações consolidadas, o excedente desse percentual sobre o valor decorrente do percentual de participação da controladora no resultado da controlada é reconhecido como devido à participação dos não controladores.

Os efeitos decorrentes dos lucros não realizados no estoque da Livraria são como segue:

30/06/10 31/12/09

---

01047-2 SARAIVA S.A. LIVREIROS EDITORES

60.500.139/0001-26

---

**06.01 - NOTAS EXPLICATIVAS**

---

Saldos no início do período/exercício	4.879	3.173
Receita líquida de venda	20	3.806
Custo dos produtos vendidos	<u>(219)</u>	<u>(2.100)</u>
Saldos no fim do período/exercício	<u>4.680</u>	<u>4.879</u>

i) CPC 36/IAS 27 - Demonstrações Contábeis Individuais e Consolidadas

De acordo com o CPC 36/IAS 27, a participação não controladora é apresentada no balanço patrimonial como parte do patrimônio líquido, segregada da participação dos acionistas da controladora. Na demonstração do resultado, a participação não controladora não é deduzida na avaliação do lucro líquido, sendo apenas destacada da participação dos acionistas da controladora.

01047-2 SARAIVA S.A. LIVREIROS EDITORES

60.500.139/0001-26

#### 06.01 - NOTAS EXPLICATIVAS

- j) ICPC 10 - Interpretação sobre a Aplicação Inicial ao Ativo Imobilizado e à Propriedade para Investimento dos Pronunciamentos Técnicos CPCs 27, 28, 37 e 43

A Administração da Editora e da Livraria optou pela adoção da prática de revisão dos custos históricos dos bens do ativo imobilizado e utilização da prática do custo atribuído (“deemed cost”), conforme opção prevista nos parágrafos 20 a 29 da ICPC 10 somente para os terrenos onde estão construídos o Centro de Distribuição e o depósito de papel da Editora.

Com base na análise realizada pela Administração para os demais itens de relevância registrados no imobilizado, representados substancialmente por bens de informática, instalações e benfeitorias em imóveis locados, concluiu-se que o custo histórico registrado aproxima-se do valor justo desses bens e, portanto, não se aplica a prática do custo atribuído. Tal conclusão está amparada nos seguintes aspectos: (i) os itens de informática são recorrentemente atualizados à medida que se tornam tecnologicamente obsoletos; (ii) as lojas locadas pela Livraria são submetidas a reformas periódicas com o objetivo de modernizá-las e torná-las adequadas e atrativas ao seu público; nos últimos cinco anos, cerca de 71% das lojas da Livraria foram remodeladas para o modelo atual de instalação, entre elas 36 das 56 lojas adquiridas da Siciliano em 2008; e (iii) as instalações da Matriz e Centrais de Distribuição foram transferidas de localização em 2008, cujos prédios, alugados de terceiros, foram reformados naquela data.

O valor atribuído aos terrenos foi ajustado nos saldos de abertura na data de transição em 1º de janeiro de 2009 pelos seus valores justos, estimados com base em laudo de avaliação emitido por empresa especializada com experiência profissional contratada especificamente para esse fim.

	<u>Terrenos</u>
Saldos em 31 de dezembro de 2008	1.438
Ajustes pela adoção do custo atribuído	<u>17.089</u>
Saldos em 1º de janeiro de 2009	<u>18.527</u>

- k) CPC 32/IAS 12 - Tributos sobre o Lucro

As diferenças apontadas na reconciliação do patrimônio líquido e do lucro líquido entre as práticas contábeis anteriormente adotadas no Brasil e a aplicação de CPCs/IFRSs foram objeto de análise para registro de IRPJ e CSLL diferidos, considerando os critérios descritos anteriormente. A Editora

---

01047-2 SARAIVA S.A. LIVREIROS EDITORES

60.500.139/0001-26

---

#### **06.01 - NOTAS EXPLICATIVAS**

---

reconheceu o IRPJ e a CSLL diferidos sobre os ajustes de práticas contábeis apontados na reconciliação correspondentes aos itens d) e j) desta nota explicativa.

#### 5.4. Aplicação da IFRS 1 e do CPC 37(R1) - “First-time Adoption”

As demonstrações contábeis consolidadas da Editora para o trimestre findo em 30 de junho de 2010 são as primeiras a ser apresentadas de acordo com as IFRSs. A Editora preparou o balanço de abertura em 1º de janeiro de 2009, de acordo com a IFRS 1, aplicando as exceções obrigatórias e certas isenções, retrospectivamente, na aplicação integral das IFRSs.

---

01047-2 SARAIVA S.A. LIVREIROS EDITORES

60.500.139/0001-26

---

#### 06.01 - NOTAS EXPLICATIVAS

---

A Editora adotou as seguintes isenções, opcionais, na aplicação retrospectiva integral:

- a) Isenção para combinação de negócios - a Administração optou por não aplicar retroativamente a IFRS 3/CPC 15 nas combinações de negócios passadas.
- b) Isenção para a apresentação do valor justo dos ativos tangíveis e intangíveis como custo de aquisição - a Administração optou por não remensurar o valor justo dos ativos tangíveis na data de transição, optando por manter o custo de aquisição de acordo com as práticas anteriores, exceto pelos “terrenos”, conforme descrito na nota explicativa nº 5.3.
- c) Isenção na mensuração do plano de benefícios a empregados - a Editora não possuía plano de benefícios a empregados na data de transição para as IFRSs/CPCs.
- d) Isenção relativa à mensuração de instrumentos financeiros compostos (derivativos) - a Editora não possuía instrumentos financeiros compostos (derivativos) na data de transição para as IFRSs.
- e) Isenção relacionada ao reconhecimento de participação em controlada - a controlada da Editora não possuía demonstrações contábeis apresentadas em IFRSs na data de transição; por essa razão, a Administração optou por adotar a mesma data de transição em sua controlada.
- f) Isenção relativa à classificação de instrumentos financeiros - a Editora optou por classificar e avaliar seus instrumentos financeiros de acordo com a IAS 32 e IAS 39 (equivalentes ao CPC 38 e CPC 39, respectivamente) na data de transição; portanto, a análise retrospectiva dos contratos originais, dos atuais instrumentos financeiros, não foi efetuada na data de transição para as IFRSs/CPCs. Todos os instrumentos financeiros contratados após a data de transição foram analisados e classificados de acordo com as IFRSs/CPCs na data de sua contratação.

A Editora adotou as isenções obrigatórias na aplicação retrospectiva, conforme segue:

- a) Isenção para não reconhecimento de ativos e passivos financeiros - a Administração concluiu não existir ativos e passivos financeiros não derivativos que deveriam ser excluídos dos registros contábeis, na data de transição para as IFRSs.

---

01047-2 SARAIVA S.A. LIVREIROS EDITORES

60.500.139/0001-26

---

**06.01 - NOTAS EXPLICATIVAS**

---

- b) Isenção para contabilização de operações de “hedge” - a Editora não possuía nenhuma transação classificada como “hedge” para fins de IFRS na data de transição; por essa razão, não existiam ajustes a ser contabilizados.
- c) Isenção de estimativas - a Editora não efetuou nenhum ajuste nas estimativas registradas nas práticas contábeis anteriores, uma vez que entendeu que essas estimativas estavam de acordo com as IFRSs na data de transição.
- d) Isenção de ativos classificados como disponíveis para venda e de operações descontinuadas - a Editora não possuía ativos classificados para venda e não relatou nenhuma operação descontinuada na data de transição para as IFRSs.

01047-2 SARAIVA S.A. LIVREIROS EDITORES

60.500.139/0001-26

**06.01 - NOTAS EXPLICATIVAS**

**6. CAIXA E EQUIVALENTES DE CAIXA**

	Editora (BR GAAP)			Consolidado (IFRS e BR GAAP)		
	30/06/10	31/12/09	01/01/09	30/06/10	31/12/09	01/01/09
	Caixa e bancos - conta movimento	1.434	1.044	1.693	4.312	9.743
Aplicações financeiras (*)	-	29.019	30.037	-	29.019	30.037
	<u>1.434</u>	<u>30.063</u>	<u>31.730</u>	<u>4.312</u>	<u>38.762</u>	<u>37.823</u>

(\*) As aplicações financeiras são representadas por Certificados de Depósito Bancário - CDBs remunerados por taxas que vão de 100% a 100,5% da variação do Certificado de Depósito Interbancário - CDI, e prontamente conversíveis em um montante conhecido de caixa e sujeitas a risco insignificante de mudança de valor.

**7. CONTAS A RECEBER DE CLIENTES**

	Editora (BR GAAP)			Consolidado (IFRS e BR GAAP)		
	30/06/10	31/12/09	01/01/09	30/06/10	31/12/09	01/01/09
	Duplicatas a receber	27.556	53.485	56.773	33.938	59.608
Duplicatas a receber - Livraria	7.181	7.308	4.706	-	-	-
Cartões de crédito	67	90	117	150.309	157.774	137.254
Cheques a receber	<u>4.362</u>	<u>4.000</u>	<u>4.911</u>	<u>5.811</u>	<u>5.801</u>	<u>6.717</u>
	39.166	64.883	66.507	190.058	223.183	206.765
Provisão para créditos de liquidação duvidosa	<u>(1.632)</u>	<u>(1.909)</u>	<u>(2.345)</u>	<u>(6.454)</u>	<u>(6.852)</u>	<u>(7.122)</u>
	<u>37.534</u>	<u>62.974</u>	<u>64.162</u>	<u>183.604</u>	<u>216.331</u>	<u>199.643</u>

A exposição máxima ao risco de crédito nas datas de encerramento dos períodos de relatório é o valor contábil de cada faixa de idade de vencimento conforme demonstrado a seguir.

a) Saldos por vencimento

	Editora (BR GAAP)			Consolidado (IFRS e BR GAAP)		
	30/06/10	31/12/09	01/01/09	30/06/10	31/12/09	01/01/09

---

01047-2 SARAIVA S.A. LIVREIROS EDITORES

60.500.139/0001-26

---

**06.01 - NOTAS EXPLICATIVAS**

---

A vencer	32.140	58.930	60.733	177.785	211.613	195.759
Vencidos:						
Até 60 dias	3.203	2.143	2.569	3.571	2.654	2.841
De 61 a 90 dias	1.222	834	420	1.239	884	442
De 91 a 180 dias	969	1.067	440	1.009	1.180	601
Acima de 180 dias	<u>1.632</u>	<u>1.909</u>	<u>2.345</u>	<u>6.454</u>	<u>6.852</u>	<u>71.22</u>
	<u>39.166</u>	<u>64.883</u>	<u>66.507</u>	<u>190.058</u>	<u>223.183</u>	<u>206.765</u>

01047-2 SARAIVA S.A. LIVREIROS EDITORES

60.500.139/0001-26

**06.01 - NOTAS EXPLICATIVAS**

b) Movimentação da provisão para créditos de liquidação duvidosa

	Editora (BR GAAP)			Consolidado (IFRS e BR GAAP)		
	30/06/10	31/12/09	01/01/09	30/06/10	31/12/09	01/01/09
	Saldos no início do período/exercício	(1.909)	(2.345)	(2.075)	(6.852)	(7.122)
Baixa dos créditos considerados irrecuperáveis	1.544	1.871	1.674	2.396	2.624	2.374
Créditos considerados irrecuperáveis no período/exercício	(1.424)	(1.544)	(1.871)	(2.162)	(2.396)	(2.242)
Reversão de provisão do exercício anterior	365	474	401	494	536	455
Provisão do período/exercício	<u>(208)</u>	<u>(365)</u>	<u>(474)</u>	<u>(330)</u>	<u>(494)</u>	<u>(536)</u>
Saldos no fim do período/exercício	<u>(1.632)</u>	<u>(1.909)</u>	<u>(2.345)</u>	<u>(6.454)</u>	<u>(6.852)</u>	<u>(7.122)</u>

O valor registrado ao resultado é como segue:

	Editora (BR GAAP)		Consolidado (IFRS e BR GAAP)	
	30/06/2010	30/06/2009	30/06/2010	30/06/2009
Créditos considerados irrecuperáveis no período/exercício	(1.424)	(450)	(2.162)	(784)
Provisão do período/exercício líquida da reversão de provisão do exercício anterior	157	173	164	188
Recuperação de créditos considerados irrecuperáveis	<u>234</u>	<u>112</u>	<u>247</u>	<u>118</u>
	<u>(1.033)</u>	<u>(165)</u>	<u>(1.751)</u>	<u>(478)</u>

01047-2 SARAIVA S.A. LIVREIROS EDITORES

60.500.139/0001-26

**06.01 - NOTAS EXPLICATIVAS**

8. ESTOQUES

	Editora (BR GAAP)			Consolidado (IFRS e BR GAAP)		
	30/06/10	31/12/09	01/01/09	30/06/10	31/12/09	01/01/09
	Mercadorias para revenda	331	145	4.784	178.092	196.044
Produtos acabados	52.452	57.464	47.173	52.452	57.464	47.173
Produtos em elaboração	35.268	32.831	23.408	35.268	32.831	23.408
Matérias-primas	25.117	11.487	6.181	25.117	11.487	6.181
Materiais de embalagem e consumo	<u>796</u>	<u>852</u>	<u>835</u>	<u>2.233</u>	<u>2.201</u>	<u>1.780</u>
	113.964	102.779	82.381	293.162	300.027	221.749
Provisão para obsolescência	-	-	-	(276)	(2.430)	(5.418)
Lucro não realizado nos estoques (venda da Editora para a Livraria)	<u>-</u>	<u>-</u>	<u>-</u>	<u>(4.680)</u>	<u>(4.879)</u>	<u>(3.173)</u>
	<u>113.964</u>	<u>102.779</u>	<u>82.381</u>	<u>288.206</u>	<u>292.718</u>	<u>213.158</u>

9. IMPOSTOS A RECUPERAR

	Editora (BR GAAP)			Consolidado (IFRS e BR GAAP)		
	30/06/10	31/12/09	01/01/09	30/06/10	31/12/09	01/01/09
Contribuição para o Financiamento da Seguridade Social - COFINS	4.212	3.238	3.083	25.884	21.306	11.749
Programa de Integração Social - PIS	1.738	1.393	1.697	7.095	5.939	4.005
Imposto de Renda Pessoa Jurídica - IRPJ	-	-	-	3.056	2.825	801
Contribuição Social sobre o Lucro Líquido - CSLL	-	1.193	-	1.309	2.326	113
Imposto sobre Circulação de Mercadorias e Serviços - ICMS a recuperar (*)	-	-	-	16.485	624	2.447
Outros	<u>-</u>	<u>-</u>	<u>-</u>	<u>-</u>	<u>88</u>	<u>96</u>
	<u>5.950</u>	<u>5.824</u>	<u>4.780</u>	<u>53.829</u>	<u>33.108</u>	19.211
Ativo circulante	5.950	5.824	4.780	44.819	24.154	19.211
Ativo não circulante	<u>-</u>	<u>-</u>	<u>-</u>	<u>9.010</u>	<u>8.954</u>	<u>-</u>
	<u>5.950</u>	<u>5.824</u>	<u>4.780</u>	<u>53.829</u>	<u>33.108</u>	<u>19.211</u>

---

01047-2 SARAIVA S.A. LIVREIROS EDITORES

60.500.139/0001-26

---

**06.01 - NOTAS EXPLICATIVAS**

---

- (\*) A partir de 2008, o regime de substituição tributária de ICMS vigente no Estado de São Paulo passou a enquadrar grande parte dos produtos comercializados por diversas empresas do segmento de varejo, exigindo a adoção de procedimentos específicos para a adequada manutenção de registros fiscais necessários à recuperação de créditos gerados em operações realizadas para fora do território paulista.

Parte dos produtos comercializados pela Livraria está sujeita ao regime de substituição tributária nas operações subsequentes, sendo os produtos enquadrados como segue:

---

01047-2 SARAIVA S.A. LIVREIROS EDITORES

60.500.139/0001-26

---

#### 06.01 - NOTAS EXPLICATIVAS

---

- Produtos de áudio e vídeo - a partir de abril de 2008.
- Produtos de multimídia relacionados a “games” - a partir de setembro de 2008.
- Produtos de multimídia relacionados a consoles - a partir de maio de 2009.
- Produtos de papelaria e brinquedos - a partir de maio de 2009.
- Produtos de informática, telefonia e eletroeletrônicos - a partir de junho de 2009.

Por esse regime, o ICMS devido nas operações de venda da Livraria é pago antecipadamente na aquisição das mercadorias e registrado como custo do estoque no pressuposto de que as vendas a não contribuintes do ICMS ocorrerão no Estado de São Paulo. Nas operações de transferência dessas mercadorias do Centro de Distribuição, localizado em São Paulo, para as lojas estabelecidas em outros estados da Federação, o ICMS pago antecipadamente transforma-se em crédito de imposto a ser ressarcido com o Estado de São Paulo, nos termos previstos na legislação estadual.

O processo de ressarcimento exige o atendimento de normativos legais previstos no Regulamento do ICMS-SP, Decreto nº 45.490/00, e Portaria CAT nº 17/99, que demandam trabalho de alta complexidade e exigem, entre outras atividades para a apuração do crédito, o desenvolvimento de um software para extração de dados históricos e sua formatação nos formatos exigidos.

A apuração dos créditos requer, ainda, um minucioso trabalho de certificação dos dados históricos obtidos hoje com os mesmos dados apresentados em outras obrigações fiscais transmitidas à época dos períodos de enquadramento dos produtos e a preparação de relatórios e mídias com arquivos magnéticos que serão submetidos à avaliação das autoridades fiscais no processo de ressarcimento.

Somente após a homologação dos dados apresentados o crédito apurado poderá ser objeto de ressarcimento através das formas previstas na legislação. O tempo de recuperação e os valores que serão recuperados dependem do processo de homologação das autoridades fiscais.

A Administração iniciou, em 2010, todo o esforço necessário para que os valores sejam apurados e homologados com sucesso, o que inclui: (a) discussões com entidades de classe e órgãos da administração pública; (b) contratação de consultoria especializada; e (c) investimentos em tecnologia e recursos humanos.

O valor estimado do crédito e registrado em 30 de junho de 2010 é de R\$16.485 e está sujeito ao atendimento dos mecanismos citados anteriormente e a uma revisão no momento em que os trabalhos de apuração forem concluídos. O valor do crédito para as

---

01047-2 SARAIVA S.A. LIVREIROS EDITORES

---

60.500.139/0001-26

---

**06.01 - NOTAS EXPLICATIVAS**

---

operações realizadas em 2008 e 2009 ainda está em fase de levantamento e poderá ser razoavelmente conhecido quando forem concluídas as atividades de apuração.

01047-2 SARAIVA S.A. LIVREIROS EDITORES

60.500.139/0001-26

**06.01 - NOTAS EXPLICATIVAS**

**10. IMPOSTO DE RENDA E CONTRIBUIÇÃO SOCIAL**

a) Imposto de renda e contribuição social diferidos

	Editora (BR GAAP)			Consolidado (IFRS e BR GAAP)		
	30/06/10	31/12/09	01/01/09	30/06/10	31/12/09	01/01/09
	Ativo não circulante:					
Prejuízo fiscal e base negativa de contribuição social	-	-	-	19.621	14.924	13.431
Provisões para riscos e impostos e contribuições a recolher	700	741	1.324	4.621	4.768	6.023
Provisão para o custo das vendas de mercadorias recebidas em consignação	-	-	-	4.043	7.670	5.490
Programa de fidelização Saraiva Plus	-	-	-	2.415	2.076	1.793
Provisão para obsolescência de estoque	-	-	-	94	826	1.260
Provisão para créditos de liquidação duvidosa	71	124	-	1.438	1.589	1.581
Outras provisões	<u>-</u>	<u>506</u>	<u>1.174</u>	<u>563</u>	<u>976</u>	<u>1.681</u>
	<u>771</u>	<u>1.371</u>	<u>2.498</u>	<u>32.795</u>	<u>32.829</u>	<u>31.259</u>

	Editora (BR GAAP)			Consolidado (IFRS e BR GAAP)		
	30/06/10	31/12/09	01/01/09	30/06/10	31/12/09	01/01/09
	Passivo não circulante:					
Provisão para perdas com estoque de livros (*)	5.982	6.529	5.888	13.476	14.149	13.031
Amortização fiscal do ágio sobre aquisição de empresas	1.802	1.209	-	9.952	6.665	-
Custo atribuído ao imobilizado – “terrenos”	5.810	5.810	5.810	5.810	5.810	5.810
Outros	<u>3</u>	<u>3</u>	<u>3</u>	<u>3</u>	<u>3</u>	<u>3</u>
	<u>13.597</u>	<u>13.551</u>	<u>11.701</u>	<u>29.241</u>	<u>26.627</u>	<u>18.844</u>

(\*) A Editora e a Livraria, com base na opinião de seus advogados externos, consideraram o incentivo fiscal instituído pela Lei nº 10.753/03, com redação alterada pela Lei nº 10.833/03, relacionado à dedutibilidade da provisão para perdas nos estoques, como um

---

01047-2 SARAIVA S.A. LIVREIROS EDITORES

60.500.139/0001-26

---

#### **06.01 - NOTAS EXPLICATIVAS**

---

ajuste direto na base fiscal, reconhecendo-se o respectivo imposto de renda diferido passivo.

A Administração considera o valor contábil dos ativos fiscais diferidos, constituídos na Editora, realizáveis na proporção da solução final das ações judiciais impetradas; em relação aos ativos fiscais diferidos sobre prejuízo fiscal e base negativa de CSLL e demais diferenças temporárias da Livraria, a Administração considera sua realização com base nos lucros tributáveis futuros, conforme segue:

01047-2 SARAIVA S.A. LIVREIROS EDITORES

60.500.139/0001-26

**06.01 - NOTAS EXPLICATIVAS**

<u>Data de encerramento do período de relatório</u>	<u>Realização do ativo fiscal diferido da Livraria</u>
31 de dezembro de 2010	8.482
31 de dezembro de 2011	10.975
31 de dezembro de 2012	8.632
31 de dezembro de 2013	<u>3.935</u>
	<u>32.024</u>

O aproveitamento recorrente dos prejuízos fiscais e das bases negativas de CSLL não é indicativo de lucros futuros da Livraria, porque não há correlação relevante entre o lucro líquido e o lucro tributável, base de cálculo para o IRPJ e a CSLL.

b) Conciliação da despesa efetiva de imposto de renda e contribuição social

	<u>Editora</u> <u>(BR GAAP)</u>		<u>Consolidado</u> <u>(IFRS e BR GAAP)</u>	
	<u>30/06/10</u>	<u>30/06/09</u>	<u>30/06/10</u>	<u>30/06/09</u>
Lucro contábil antes do imposto de renda e da contribuição social	30.069	40.259	32.072	42.227
Participação estatutária dos administradores	<u>2.255</u>	<u>2.807</u>	<u>2.255</u>	<u>2.807</u>
Lucro base de cálculo	32.324	43.066	34.327	45.034
Alíquota fiscal combinada	<u>34%</u>	<u>34%</u>	<u>34%</u>	<u>34%</u>
Imposto de renda e contribuição social pela alíquota fiscal combinada	(10.990)	(14.642)	(11.671)	(15.312)
Adições permanentes - despesas não dedutíveis	(469)	(458)	(571)	(591)
Exclusões permanentes-				
Equivalência patrimonial	1.332	(96)	-	-
Outras exclusões (adições)	202	253	203	253
Lucro não realizado no estoque	-	-	68	(374)
Outros itens	<u>347</u>	<u>157</u>	<u>391</u>	<u>(730)</u>
	<u>(9.578)</u>	<u>(14.786)</u>	<u>(11.580)</u>	<u>(16.754)</u>
Imposto de renda e contribuição social no resultado do período:				
Correntes	(8.932)	(13.717)	(8.932)	(14.606)
Diferidos	<u>(646)</u>	<u>(1.069)</u>	<u>(2.648)</u>	<u>(2.148)</u>
	<u>(9.578)</u>	<u>(14.786)</u>	<u>(11.580)</u>	<u>(16.754)</u>
Alíquota efetiva sobre o lucro líquido	<u>29,63%</u>	<u>34,33%</u>	<u>33,73%</u>	<u>37,20%</u>

---

01047-2 SARAIVA S.A. LIVREIROS EDITORES

60.500.139/0001-26

---

#### 06.01 - NOTAS EXPLICATIVAS

---

### 11. PARTES RELACIONADAS

#### a) Transações comerciais e empréstimos

As transações com as partes relacionadas compreendem operações comerciais de compra, venda, doações e empréstimos de mútuo. As transações comerciais são realizadas em condições usuais de mercado.

01047-2 SARAIVA S.A. LIVREIROS EDITORES

60.500.139/0001-26

**06.01 - NOTAS EXPLICATIVAS**

As transações comerciais de venda de livros da Editora para a Livraria são realizadas com base nos preços de capa dos livros e descontos normais concedidos para livreiros, acrescidos de descontos por volume de compra. A liquidação das contas a receber ocorre com a transferência de recursos financeiros da Livraria para a Editora nos prazos concedidos em cada pedido de compra.

As doações são realizadas em espécie ao Instituto Jorge Saraiva, fundado em 2004 e destinado às ações sociais e comunitárias.

Não foram realizadas doações nas datas de encerramento dos períodos de relatório.

Os empréstimos concedidos para a Livraria possuem prazo de vencimento indeterminado e juros equivalentes a 101% da variação do CDI. A movimentação dos empréstimos é como segue:

	<u>30/06/10</u>	<u>31/12/09</u>
Saldos no início do período/exercício	6.964	52.167
Empréstimos concedidos líquidos dos recebimentos	22.874	10.923
Transferência para aumento de capital da Livraria	-	(58.000)
Receitas financeiras	<u>921</u>	<u>1.874</u>
Saldos no fim do período/exercício	<u>30.759</u>	<u>6.964</u>

Os principais saldos e transações são como segue:

	<u>31/03/10</u>	<u>31/12/09</u>	<u>01/01/09</u>
Saldos:			
Ativo:			
Contas a receber (circulante)	7.180	7.307	3.786
Empréstimos concedidos - contrato de mútuo (não circulante)	30.759	6.964	52.167
Passivo-			
Fornecedores (circulante)	1	1	920
		<u>30/06/10</u>	<u>30/06/09</u>
Transações:			
Vendas de produtos		26.296	21.284
Compras de mercadorias		13	43
Receitas financeiras		921	1.786

SERVIÇO PÚBLICO FEDERAL  
CVM - COMISSÃO DE VALORES MOBILIÁRIOS  
ITR - Informações Trimestrais  
EMPRESA COMERCIAL, INDUSTRIAL E OUTRAS  
Reapresentação Espontânea

Legislação Societária  
Data-Base - 30/06/2010

---

01047-2 SARAIVA S.A. LIVREIROS EDITORES	60.500.139/0001-26
---	--------------------

---

**06.01 - NOTAS EXPLICATIVAS**

---

Despesas financeiras

- -

01047-2 SARAIVA S.A. LIVREIROS EDITORES

60.500.139/0001-26

**06.01 - NOTAS EXPLICATIVAS**

b) Remuneração dos membros da Diretoria e do Conselho de Administração

A remuneração dos diretores e membros da Administração da Editora e da Livraria é como segue:

<u>Remuneração</u>	<u>30/06/10</u>	<u>30/06/09</u>
Salários do Conselho de Administração	1.347	1.082
Salários da Diretoria	<u>3.822</u>	<u>3.662</u>
Subtotal	5.169	4.744
Remuneração baseada em ações	<u>653</u>	<u>473</u>
	<u>5.822</u>	<u>5.217</u>

A Editora não concede benefícios pós-emprego e benefícios de rescisão de contrato de trabalho. De acordo com a Lei das Sociedades por Ações e com o estatuto social da Editora, é responsabilidade dos acionistas, em Assembleia Geral, estabelecer o montante global da remuneração anual do Conselho de Administração e da Diretoria. Também é atribuída, aos administradores, participação de até 10% dos lucros líquidos do exercício, cujo montante provisionado em 30 de junho de 2010 é de R\$2.255 (R\$2.807 provisionados em 30 de junho de 2009). O valor para o exercício de 2009 foi de R\$4.065 (R\$3.956 em 1º de janeiro de 2009 para o exercício de 2008).

12. INVESTIMENTOS

A participação na Livraria e suas principais informações são como segue:

	<u>30/06/10</u>	<u>31/12/09</u>	<u>01/01/09</u>
Quantidade de ações do capital social - milhares	193.053	193.053	145.775
Quantidade de ações possuídas - milhares	193.013	193.003	145.725
Participação no capital social	99,98%	99,97%	99,97%
Participação do investimento no patrimônio líquido da Editora (inclui empréstimos de mútuo)	69,96%	64,89%	66,05%
Capital social atualizado	296.317	296.317	238.317
Patrimônio líquido	244.383	240.664	177.127
(-) Lucro não realizado	<u>(4.680)</u>	<u>(4.879)</u>	<u>(3.173)</u>
Base de cálculo do investimento	<u>239.703</u>	<u>235.785</u>	<u>173.954</u>

SERVIÇO PÚBLICO FEDERAL  
CVM - COMISSÃO DE VALORES MOBILIÁRIOS  
ITR - Informações Trimestrais  
EMPRESA COMERCIAL, INDUSTRIAL E OUTRAS  
Reapresentação Espontânea

Legislação Societária  
Data-Base - 30/06/2010

---

01047-2 SARAIVA S.A. LIVREIROS EDITORES	60.500.139/0001-26
---	--------------------

---

**06.01 - NOTAS EXPLICATIVAS**

---

Valor total do investimento	<u>239.651</u>	<u>235.722</u>	<u>173.893</u>
-----------------------------	----------------	----------------	----------------

01047-2 SARAIVA S.A. LIVREIROS EDITORES

60.500.139/0001-26

**06.01 - NOTAS EXPLICATIVAS**

A base de cálculo para o resultado de equivalência patrimonial reconhecido pela Editora é composta como segue:

	Editora (BR GAAP)	
	<u>30/06/10</u>	<u>30/06/09</u>
Base de cálculo do valor de equivalência patrimonial:		
Lucro líquido da Livraria	3.718	814
Lucro não realizado nos estoques sobre as vendas para a Livraria	<u>199</u>	<u>(1.096)</u>
Base de cálculo do valor de equivalência patrimonial ajustado	<u>3.917</u>	<u>(282)</u>
Equivalência patrimonial	<u>3.917</u>	<u>(282)</u>

As alterações registradas nas contas de investimentos foram as seguintes:

	Editora (BR GAAP)	
	<u>30/06/10</u>	<u>31/12/09</u>
Saldos no início do período/exercício	235.722	173.893
Aumento de capital em controlada - Livraria	-	58.000
Aquisição de participação não controlada	12	-
Participação no resultado das controladas	<u>7.396</u>	<u>3.829</u>
Saldos no fim do período/exercício	<u>243.130</u>	<u>235.722</u>

**13. IMOBILIZADO**

		Editora (BR GAAP)								
		<u>30/06/10</u>			<u>31/12/09</u>			<u>01/01/09</u>		
Taxa anual de depreciação - %		Custo	Depreciação acumulada	Líquido	Custo	Depreciação acumulada	Líquido	Custo	Depreciação acumulada	Líquido
	-	18.527	-	18.527	18.527	-	18.527	19.100	-	19.100
	4	7.361	(3.850)	3.511	7.361	(3.704)	3.657	8.172	(4.216)	3.956
	10	1.913	(1.585)	328	1.916	(1.538)	378	1.854	(1.436)	418
	10	17.601	(10.847)	6.754	16.159	(10.431)	5.728	22.681	(20.125)	2.556
	20	6.478	(3.285)	3.193	6.485	(3.031)	3.454	5.978	(2.418)	3.560
	20	12.961	(10.130)	2.831	12.843	(10.014)	2.829	11.133	(9.359)	1.774
	-	<u>214</u>	<u>-</u>	<u>214</u>	<u>1.091</u>	<u>-</u>	<u>1.091</u>	<u>4.052</u>	<u>-</u>	<u>4.052</u>
		<u>65.055</u>	<u>(29.697)</u>	<u>35.358</u>	<u>64.382</u>	<u>(28.718)</u>	<u>35.664</u>	<u>72.970</u>	<u>(37.554)</u>	<u>35.416</u>

		Consolidado (IFRS e BR GAAP)								
		<u>30/06/10</u>			<u>31/12/09</u>			<u>01/01/09</u>		
Taxa anual de depreciação - %		Custo	Depreciação acumulada	Líquido	Custo	Depreciação acumulada	Líquido	Custo	Depreciação acumulada	Líquido
	-	18.530	-	18.530	18.530	-	18.530	19.103	-	19.103
	4	8.802	(4.675)	4.127	8.802	(4.501)	4.301	9.613	(4.957)	4.656

01047-2 SARAIVA S.A. LIVREIROS EDITORES

60.500.139/0001-26

**06.01 - NOTAS EXPLICATIVAS**

Máquinas e equipamentos	10	2.912	(2.402)	510	2.917	(2.337)	580	2.855	(2.170)	685
Móveis, utensílios e instalações	10	169.253	(92.910)	76.343	159.966	(87.916)	72.050	122.429	(85.055)	37.374
Veículos	20	7.307	(3.748)	3.559	7.250	(3.476)	3.774	6.743	(2.751)	3.992
Equipamentos de informática	20	38.661	(27.446)	11.215	37.240	(26.117)	11.123	32.383	(23.953)	8.430
Imobilizado em andamento	-	<u>8.316</u>	<u>-</u>	<u>8.316</u>	<u>11.062</u>	<u>-</u>	<u>11.062</u>	<u>10.531</u>	<u>-</u>	<u>10.531</u>
		<u>253.781</u>	<u>(131.181)</u>	<u>122.600</u>	<u>245.767</u>	<u>(124.347)</u>	<u>121.420</u>	<u>203.657</u>	<u>(118.886)</u>	<u>84.771</u>

01047-2 SARAIVA S.A. LIVREIROS EDITORES

60.500.139/0001-26

**06.01 - NOTAS EXPLICATIVAS**

As alterações registradas na rubrica “Imobilizado” foram as seguintes:

	Editora (BR GAAP)								
	01/01/09	Adições	Baixas	Transferências	31/12/09	Adições	Baixas	Transferências	30/06/10
<b>Custo:</b>									
Terrenos	19.100	-	(573)	-	18.527	-	-	-	18.527
Edifícios e construções	8.172	-	(811)	-	7.361	-	-	-	7.361
Máquinas e equipamentos	1.854	62	-	-	1.916	2	(5)	-	1.913
Móveis, utensílios e instalações	22.681	3.371	(11.257)	1.364	16.159	500	(297)	1.239	17.601
Veículos	5.978	1.250	(743)	-	6.485	341	(348)	-	6.478
Equipamentos de informática	11.133	1.932	(222)	-	12.843	489	(371)	-	12.961
Imobilizado em andamento	4.052	-	-	(2.961)	1.091	362	-	(1.239)	214
<b>Total do custo</b>	<b>72.970</b>	<b>6.615</b>	<b>(13.606)</b>	<b>(1.597)</b>	<b>64.382</b>	<b>1.694</b>	<b>(1.021)</b>	<b>---</b>	<b>65.055</b>
<b>Depreciação acumulada:</b>									
Edifícios e construções	(4.216)	(292)	804	-	(3.704)	(146)	-	-	(3.850)
Máquinas e equipamentos	(1.436)	(102)	-	-	(1.538)	(52)	5	-	(1.585)
Móveis, utensílios e instalações	(20.125)	(1.055)	10.749	-	(10.431)	(560)	144	-	(10.847)
Veículos	(2.418)	(1.116)	503	-	(3.031)	(523)	269	-	(3.285)
Equipamentos de informática	(9.359)	(853)	198	-	(10.014)	(477)	361	-	(10.130)
<b>Total da depreciação</b>	<b>(37.554)</b>	<b>(3.418)</b>	<b>12.254</b>	<b>---</b>	<b>(28.718)</b>	<b>(1.758)</b>	<b>779</b>	<b>---</b>	<b>(29.697)</b>
<b>Valor líquido</b>	<b>35.416</b>	<b>3.197</b>	<b>(1.352)</b>	<b>(1.597)</b>	<b>35.664</b>	<b>(64)</b>	<b>(242)</b>	<b>---</b>	<b>35.358</b>
	<b>Consolidado (IFRS e BR GAAP)</b>								
	01/01/09	Adições	Baixas	Transferências	31/12/09	Adições	Baixas	Transferências	30/06/10
<b>Custo:</b>									
Terrenos	19.103	-	(573)	-	18.530	-	-	-	18.530
Edifícios e construções	9.613	-	(811)	-	8.802	-	-	-	8.802
Máquinas e equipamentos	2.855	62	-	-	2.917	2	(7)	-	2.912
Móveis, utensílios e instalações	122.429	47.641	(11.468)	1.364	159.966	1.398	(4.508)	12.397	169.253
Veículos	6.743	1.250	(743)	-	7.250	445	(388)	-	7.307
Equipamentos de informática	32.383	5.994	(1.137)	-	37.240	1.981	(560)	-	38.661
Imobilizado em andamento	10.531	9.161	-	(8.630)	11.062	9.651	-	(12.397)	8.316
<b>Total do custo</b>	<b>203.657</b>	<b>64.108</b>	<b>(14.732)</b>	<b>(7.266)</b>	<b>245.767</b>	<b>13.477</b>	<b>(5.463)</b>	<b>---</b>	<b>253.781</b>
<b>Depreciação acumulada:</b>									
Edifícios e construções	(4.957)	(348)	804	-	(4.501)	(174)	-	-	(4.675)
Máquinas e equipamentos	(2.170)	(167)	-	-	(2.337)	(71)	6	-	(2.402)
Móveis, utensílios e instalações	(85.055)	(13.818)	10.957	-	(87.916)	(9.211)	4.217	-	(92.910)
Veículos	(2.751)	(1.228)	503	-	(3.476)	(581)	309	-	(3.748)
Equipamentos de informática	(23.953)	(3.262)	1.098	-	(26.117)	(1.856)	527	-	(27.446)
<b>Total da depreciação</b>	<b>(118.886)</b>	<b>(18.823)</b>	<b>13.362</b>	<b>---</b>	<b>(124.347)</b>	<b>(11.893)</b>	<b>5.059</b>	<b>---</b>	<b>(131.181)</b>
<b>Valor líquido</b>	<b>84.771</b>	<b>45.285</b>	<b>(1.370)</b>	<b>(7.266)</b>	<b>121.420</b>	<b>1.584</b>	<b>(404)</b>	<b>---</b>	<b>122.600</b>

Os testes de recuperação são realizados anualmente conforme descrito nas notas explicativas nº 3 e nº 4. A Administração, em seu melhor julgamento, não identificou eventos que pudessem denotar a existência de ativos registrados por valores superiores aos respectivos valores recuperáveis para a data de encerramento de cada período de relatório.

01047-2 SARAIVA S.A. LIVREIROS EDITORES

60.500.139/0001-26

06.01 - NOTAS EXPLICATIVAS

14. INTANGÍVEL

	Taxa anual de amortização - %	Editora (BR GAAP)								
		30/06/10			31/12/09			01/01/09		
		Custo	Amortização acumulada	Líquido	Custo	Amortização acumulada	Líquido	Custo	Amortização acumulada	Líquido
Software	20	16.262	(13.517)	2.745	15.149	(13.091)	2.058	16.040	(12.218)	3.822
Marcas e patentes	-	188	-	188	188	-	188	188	-	188
Outros intangíveis	20	1.722	(516)	1.206	1.722	(344)	1.378	-	-	-
Intangível em andamento	-	2.187	-	2.187	2.137	-	2.137	-	-	-
		<u>23.291</u>	<u>(15.928)</u>	<u>7.363</u>	<u>22.128</u>	<u>(15.227)</u>	<u>6.901</u>	<u>19.160</u>	<u>(13.780)</u>	<u>5.380</u>

	Taxa anual de amortização - %	Consolidado (IFRS e BR GAAP)								
		30/06/10			31/12/09			01/01/09		
		Custo	Amortização acumulada	Líquido	Custo	Amortização acumulada	Líquido	Custo	Amortização acumulada	Líquido
Cessão comercial	20	25.339	(22.474)	2.865	25.952	(22.665)	3.287	24.002	(22.076)	1.926
Cessão de direitos	20	2.932	(1.895)	1.037	2.932	(1.792)	1.140	2.932	(1.562)	1.370
Software	20	30.255	(23.179)	7.076	27.396	(22.134)	5.262	27.428	(19.643)	7.785
Marcas e patentes	-	323	(65)	258	323	(64)	259	323	(63)	260
Outros intangíveis	20	1.722	(517)	1.205	1.722	(344)	1.378	269	-	269
Intangível em andamento	-	9.243	-	9.243	6.309	-	6.309	-	-	-
Intangível arrendado	50	-	-	-	-	-	-	-	-	-
		<u>69.814</u>	<u>(48.130)</u>	<u>21.684</u>	<u>64.634</u>	<u>(46.999)</u>	<u>17.635</u>	<u>54.954</u>	<u>(43.344)</u>	<u>11.610</u>

As alterações registradas na rubrica "Intangível" foram as seguintes:

	Editora (BR GAAP)								
	01/01/09	Adições	Baixas	Transferências	31/12/09	Adições	Baixas	Transferências	30/06/10
Custo:									
Cessão de direitos	2.932	-	-	-	2.932	-	-	-	2.932
Software	16.040	831	-	(1.722)	15.149	1.113	-	-	16.262
Marcas e patentes	188	-	-	-	188	-	-	-	188
Outros intangíveis	-	-	-	1.722	1.722	-	-	-	1.722
Intangível em andamento	-	540	-	1.597	2.137	50	-	-	2.187
	<u>19.160</u>	<u>1.371</u>	<u>=</u>	<u>1.597</u>	<u>22.128</u>	<u>1.163</u>	<u>=</u>	<u>=</u>	<u>23.291</u>
Amortização acumulada:									
Cessão de direitos	(1.562)	(230)	-	-	(1.792)	(103)	-	-	(1.895)
Software	(12.218)	(1.217)	-	344	(13.091)	(426)	-	-	(13.517)
Marcas e patentes	-	-	-	-	-	-	-	-	-
Outros intangíveis	-	-	-	(344)	(344)	(172)	-	-	(516)
Total da amortização	<u>(13.780)</u>	<u>(1.447)</u>	<u>=</u>	<u>=</u>	<u>(15.227)</u>	<u>(701)</u>	<u>=</u>	<u>=</u>	<u>(15.928)</u>
Valor líquido	<u>5.380</u>	<u>(76)</u>	<u>=</u>	<u>1.597</u>	<u>6.901</u>	<u>462</u>	<u>=</u>	<u>=</u>	<u>7.363</u>

	Consolidado (IFRS e BR GAAP)								
	01/01/09	Adições	Baixas	Transferências	31/12/09	Adições	Baixas	Transferências	30/06/10
Custo:									
Cessão comercial	24.002	1.950	-	-	25.952	-	(620)	7	25.339
Cessão de direitos	2.932	-	-	-	2.932	-	-	-	2.932
Software	27.428	1.690	-	(1.722)	27.396	2.867	(8)	-	30.255
Marcas e patentes	323	-	-	-	323	-	-	-	323
Outros intangíveis	269	-	(269)	1.722	1.722	-	-	-	1.722
Intangível em andamento	-	640	-	5.669	6.309	2.932	-	2	9.243
Intangível arrendado	-	-	-	-	-	-	-	-	-
	<u>54.954</u>	<u>4.280</u>	<u>(269)</u>	<u>5.669</u>	<u>64.634</u>	<u>5.799</u>	<u>(628)</u>	<u>9</u>	<u>69.814</u>

01047-2 SARAIVA S.A. LIVREIROS EDITORES

60.500.139/0001-26

**06.01 - NOTAS EXPLICATIVAS**

Amortização acumulada:									
Cessão comercial	(22.076)	(589)	-	-	(22.665)	(422)	620	(7)	(22.474)
Cessão de direitos	(1.562)	(230)	-	-	(1.792)	(103)	-	-	(1.895)
Software	(19.643)	(2.835)	-	344	(22.134)	(1.043)	-	(2)	(23.179)
Marcas e patentes	(63)	(1)	-	-	(64)	(1)	-	-	(65)
Outros intangíveis	-	-	-	(344)	(344)	(173)	-	-	(517)
Total da amortização	<u>(43.344)</u>	<u>(3.655)</u>	<u>-</u>	<u>-</u>	<u>(46.999)</u>	<u>(1.742)</u>	<u>620</u>	<u>(9)</u>	<u>(48.130)</u>
Valor líquido	<u>11.610</u>	<u>625</u>	<u>(269)</u>	<u>5.669</u>	<u>17.635</u>	<u>4.057</u>	<u>(8)</u>	<u>-</u>	<u>21.684</u>

01047-2 SARAIVA S.A. LIVREIROS EDITORES

60.500.139/0001-26

**06.01 - NOTAS EXPLICATIVAS**

Os testes de recuperação são realizados anualmente conforme descrito nas notas explicativas nº 3 e nº 4. A Administração, em seu melhor julgamento, não identificou eventos que pudessem denotar a existência de ativos registrados por valores superiores aos respectivos valores recuperáveis para a data de encerramento de cada período de relatório.

15. ÁGIO

	Data de aquisição	Editora (BR GAAP)		
		30/06/10	31/12/09	01/01/09
Ágio na aquisição de empresa:				
Formato	04/08/2003	70	70	70
Ético	07/12/2007	<u>14.526</u>	<u>14.526</u>	<u>14.526</u>
		<u>14.596</u>	<u>14.596</u>	<u>14.596</u>
		Consolidado (IFRS e BR GAAP)		
	Data de aquisição	30/06/10	31/12/09	01/01/09
Ágio na aquisição de empresa:				
Formato	04/08/2003	70	70	70
Ético	07/12/2007	14.526	14.526	14.526
Siciliano	06/03/2008	<u>62.671</u>	<u>62.671</u>	<u>66.245</u>
		<u>77.267</u>	<u>77.267</u>	<u>80.841</u>

As alterações registradas na rubrica “Ágio” foram as seguintes:

	Editora (BR GAAP)		Consolidado (IFRS e BR GAAP)	
	30/06/10	31/12/09	30/06/10	31/12/09
Saldos no início do exercício/período	14.596	14.596	77.267	80.841
Ajuste de preço (*)	-	-	-	(3.574)
Saldos no fim do exercício/período	<u>14.596</u>	<u>14.596</u>	<u>77.267</u>	<u>77.267</u>

(\*) Em 15 de outubro de 2009, o preço de compra foi reduzido em R\$3.574, conforme dispositivos contratuais de ajuste de preço, em decorrência da conclusão da análise pelas partes sobre as variações da posição de dívida líquida e da operação de

---

01047-2 SARAIVA S.A. LIVREIROS EDITORES

60.500.139/0001-26

---

**06.01 - NOTAS EXPLICATIVAS**

---

capital de giro da Siciliano entre os balanços levantados em 30 de novembro de 2007 e 6 de março de 2008.

Os testes de recuperação são realizados anual e independentemente da existência de indicadores de perda de seu valor de recuperação, conforme descrito nas notas explicativas nº 3 e nº 4.

01047-2 SARAIVA S.A. LIVREIROS EDITORES

60.500.139/0001-26

**06.01 - NOTAS EXPLICATIVAS**

Nas datas finais dos períodos de relatório, a Editora avaliou o valor recuperável do ágio e concluiu que os valores registrados não apresentam redução em relação ao valor recuperável em 31 de dezembro de 2009 e 1º de janeiro de 2009. O valor recuperável das UGCs da Siciliano, incluída no segmento Livraria, e do Ético, incluído no segmento Editora, foi avaliado com base no valor em uso utilizando uma taxa de desconto de 12,2% ao ano para o Ético e 13,6% ao ano para a Siciliano.

**16. EMPRÉSTIMOS E FINANCIAMENTOS**

	Editora (BR GAAP)			Consolidado (IFRS e BR GAAP)		
	30/06/10	31/12/09	01/01/09	30/06/10	31/12/09	01/01/09
Circulante - moeda nacional:						
BNDES - FINEM	5.693	10.344	11.269	12.214	17.251	17.765
Empréstimos para capital de giro	-	-	-	54.301	64.207	24.552
	<u>5.693</u>	<u>10.344</u>	<u>11.269</u>	<u>66.515</u>	<u>81.458</u>	<u>42.317</u>
Não circulante - moeda nacional-						
BNDES - FINEM	<u>59.205</u>	<u>43.203</u>	<u>10.247</u>	<u>131.099</u>	<u>92.348</u>	<u>21.822</u>

**Resumo das características dos financiamentos**

Financiamento	Finalidade	Garantias	Vencimento	Encargos
Editora: BNDES - FINEM contrato de novembro/2005	Plano editorial - 2005/2007 e sistemas de informação	Fiança bancária	Novembro/2010	4% + TJLP (a)
BNDES - FINEM contrato de fevereiro/2009 subcréditos E/F	Plano editorial - 2008/2010/capital de giro	Não há	Setembro/2014	2,32% + TJLP (a)
BNDES - FINEM contrato de fevereiro/2009 subcréditos A/B/C/D	Plano editorial - 2008/2010/capital de giro	Não há	Setembro/2014	2,32% + taxa BNDES (b)

01047-2 SARAIVA S.A. LIVREIROS EDITORES

60.500.139/0001-26

**06.01 - NOTAS EXPLICATIVAS**

Financiamento	Finalidade	Garantias	Vencimento	Encargos
Livraria: BNDES - FINEM - contrato de novembro/2006	Projetos de investimento na abertura de 11 lojas, reforma e modernização de 19 lojas da rede e centralização das operações de logística	Aval da Editora	Maio/2012	3,1% + TJLP (a)
BNDES - FINEM contrato de fevereiro/2009 subcréditos A/B/C	Expansão da rede de lojas/capital de giro	Aval da Editora	Setembro/2014	2,32% + taxa BNDES (b)
BNDES - FINEM contrato de fevereiro/2009 subcréditos E/F	Expansão da rede de lojas/capital de giro	Aval da Editora	Setembro/2014	2,32% + TJLP (a)
BNDES - FINAME contrato de 02/2009 subcrédito D	Expansão da rede de lojas	Aval da Editora	Setembro/2014	1,42% + TJLP (a)

(a) A Taxa de Juros de Longo Prazo - TJLP para o período findo em 30 de junho de 2010 foi de 6% (6% em 31 de dezembro de 2009).

(b) Taxa de referência divulgada pelo Banco Nacional de Desenvolvimento Econômico e Social - BNDES na data de utilização dos subcréditos, que equivalerá ao custo médio representativo das captações de recursos sem vinculação e repasse em condições específicas, bem como instrumentos derivativos do BNDES e da BNDES Participações S.A. - BNDESPAR, indexados pelo Índice Nacional de Preços ao Consumidor Amplo - IPCA.

Em fevereiro de 2009, a Editora e Livraria celebraram novos contratos com o BNDES, no valor de R\$71.900 e R\$69.700, respectivamente. No semestre findo em 30 de junho de 2010 foram liberados R\$13.658 para a Editora e R\$22.456 para a Livraria. Os recursos serão utilizados para capital de giro no desenvolvimento de novas linhas editoriais e na reforma e expansão da rede de lojas da Livraria. O valor registrado em despesas financeiras no trimestre findo em 30 de junho de 2010 é de R\$4.149 na Editora (R\$1.584 em 30 de junho de 2009) e R\$8.595 no consolidado (R\$3.338 em 30 de junho de 2009).

Em 2009, foram tomados outros empréstimos para capital de giro pela Livraria no montante de R\$77.000, sobre os quais incidiram juros médios de 119% da variação do CDI. O valor registrado em despesas financeiras no semestre findo em 30 de junho de 2010 foi de R\$2.872 (R\$159 em 30 de junho de 2009).

---

01047-2 SARAIVA S.A. LIVREIROS EDITORES

60.500.139/0001-26

---

#### 06.01 - NOTAS EXPLICATIVAS

---

##### Cláusulas contratuais restritivas (“covenants”) para a Editora, inclusive sobre o contrato com a Livraria

Os financiamentos da Editora e da Livraria possuem cláusulas restritivas (“covenants”), conforme consta nos contratos de financiamentos com o BNDES. A Editora e a Livraria encontram-se adimplentes naquela data, sendo as principais cláusulas como segue:

- A Editora deverá manter os seguintes índices financeiros: (a) liquidez corrente igual ou maior que 1,5 para o exercício de 2009 e 1,7 a partir de 2010; (b) nível de capitalização igual ou maior que 0,43; e (c) nível de endividamento igual ou menor que 0,22.

01047-2 SARAIVA S.A. LIVREIROS EDITORES

60.500.139/0001-26

**06.01 - NOTAS EXPLICATIVAS**

- A Editora e a Livraria deverão fornecer informações periódicas, tais como: (a) demonstrações contábeis anuais auditadas; (b) manutenção do quadro de funcionários; e (c) alvará de funcionamento das lojas.

**17. RECEITA DIFERIDA - PROGRAMA DE FIDELIZAÇÃO**

O programa de fidelização Saraiva Plus promove as compras de produtos efetuadas pelos clientes nas lojas e no “site”, que são transformadas em pontos para aproveitamento de crédito em compras futuras.

A receita de vendas, alavancada pelo programa de fidelização, é registrada em receita diferida e reconhecida ao resultado conforme descrito na nota explicativa nº 3.

Em 30 de junho de 2010, a receita diferida do programa de fidelização, registrada em rubrica específica no consolidado, é de R\$7.102 (R\$6.105 em 31 de dezembro de 2009 e R\$5.275 em 1º de janeiro de 2009).

**18. FORNECEDORES**

	Editora (BR GAAP)			Consolidado (IFRS e BR GAAP)		
	30/06/10	31/12/09	01/01/09	30/06/10	31/12/09	01/01/09
	Nacional	23.579	35.655	49.160	141.412	195.904
Exterior	-	-	-	1.719	1.947	2.760
	<u>23.579</u>	<u>35.655</u>	<u>49.160</u>	<u>143.131</u>	<u>197.851</u>	<u>173.927</u>

A Administração não reconheceu o ajuste a valor presente, uma vez que as operações são de curto prazo, e considera irrelevante o efeito de tais ajustes quando comparado com as demonstrações contábeis tomadas em conjunto.

01047-2 SARAIVA S.A. LIVREIROS EDITORES

60.500.139/0001-26

**06.01 - NOTAS EXPLICATIVAS**

**19. IMPOSTOS E CONTRIBUIÇÕES A RECOLHER**

	Editora (BR GAAP)			Consolidado (IFRS e BR GAAP)		
	30/06/10	31/12/09	01/01/09	30/06/10	31/12/09	01/01/09
Imposto sobre Circulação de Mercadorias e Serviços - ICMS (a)	-	-	21	-	1.703	21
Parcelamento de IRPJ e CSLL (b)	-	-	-	279	1.193	3.044
Parcelamento de CSLL (c)	1.231	1.491	2.008	1.231	1.491	2.008
Imposto de Renda Retido na Fonte - IRRF	568	1.038	1.043	1.055	1.601	1.715
Programa de Integração Social - PIS e Contribuição para o Financiamento da Seguridade Social - COFINS	46	40	97	377	442	296
Outros	<u>71</u>	<u>40</u>	<u>54</u>	<u>332</u>	<u>247</u>	<u>203</u>
	<u>1.916</u>	<u>2.609</u>	<u>3.223</u>	<u>3.274</u>	<u>6.677</u>	<u>7.287</u>
Passivo circulante	1.219	1.651	1.742	2.577	5.719	4.669
Passivo não circulante	<u>697</u>	<u>958</u>	<u>1.481</u>	<u>697</u>	<u>958</u>	<u>2.618</u>
	<u>1.916</u>	<u>2.609</u>	<u>3.223</u>	<u>3.274</u>	<u>6.677</u>	<u>7.287</u>

(a) Inclui o valor de ICMS a pagar calculado sobre os estoques de mercadorias existentes, em 30 de abril e 31 de maio de 2009, decorrente da mudança na legislação do Estado de São Paulo para a sistemática de tributação pelo regime de substituição tributária para as mercadorias comercializadas pela Livraria. Esse valor foi liquidado em dez parcelas mensais, a partir de 30 de junho de 2009, para o valor calculado sobre os estoques em 30 de abril e, a partir de 31 de julho, para o valor calculado sobre os estoques em 31 de maio de 2009.

(b) Parcelamento instruído em outubro de 2005 na Procuradoria da Fazenda Nacional para o pagamento dos valores provisionados relacionados às ações judiciais impetradas para discutir os efeitos de IRPJ e CSLL decorrentes do Plano Real - Lei nº 8.880/94.

---

01047-2 SARAIVA S.A. LIVREIROS EDITORES

60.500.139/0001-26

---

**06.01 - NOTAS EXPLICATIVAS**

---

- (c) Parcelamento de dívida instruído em novembro de 2007, na Receita Federal do Brasil, pelo indeferimento de recurso administrativo para o auto de infração que constituiu crédito tributário de CSLL relacionado à dedução do valor de juros sobre o capital próprio da base de cálculo da CSLL, base 1996.

A Administração da Editora e da Livraria aderiu ao pagamento de tributos e contribuições sociais nos termos da Lei nº 11.941/09 relacionado a processos administrativos e judiciais, que, no julgamento da Administração e de acordo com parecer de seus advogados externos, têm chance de perda provável. Estão em andamento as petições para a desistência dos processos administrativos e respectivas ações judiciais ainda não transitadas em julgado. Os valores provisionados serão mantidos nos balanços e os eventuais ganhos não serão registrados até o pronunciamento formal da Receita Federal do Brasil sobre os valores devidos.

01047-2 SARAIVA S.A. LIVREIROS EDITORES

60.500.139/0001-26

**06.01 - NOTAS EXPLICATIVAS**

**20. SALÁRIOS, PROVISÕES E CONTRIBUIÇÕES SOCIAIS**

	Editora (BR GAAP)						
	01/01/09	Despesa	Pagamento	31/12/09	Despesa	Pagamento	30/06/10
Férias	2.985	4.509	(4.121)	3.373	2.272	(1.285)	4.360
13º salário	-	3.296	(3.296)	-	1.816	(1.816)	-
Salários a pagar	-	34.385	(34.385)	-	19.232	(19.232)	-
FGTS a recolher	629	3.922	(3.831)	720	2.306	(2.233)	793
INSS a recolher	2.218	12.387	(11.943)	2.662	7.981	(7.450)	3.193
Participação nos lucros	-	2.933	(2.933)	-	3.197	(3.197)	-
	<u>5.832</u>	<u>61.432</u>	<u>(60.509)</u>	<u>6.755</u>	<u>36.804</u>	<u>(35.213)</u>	<u>8.346</u>

	Consolidado (IFRS e BR GAAP)						
	01/01/09	Despesa	Pagamento	31/12/09	Despesa	Pagamento	30/06/10
Férias	6.604	10.039	(9.119)	7.524	5.445	(3.911)	9.058
13º salário	-	7.153	(7.153)	-	4.043	(4.043)	-
Salários a pagar	-	75.453	(75.453)	-	43.300	(43.300)	-
FGTS a recolher	1.357	9.127	(8.969)	1.515	5.370	(5.207)	1.678
INSS a recolher	4.560	26.224	(25.049)	5.735	16.834	(15.364)	7.205
Participação nos lucros	-	4.999	(4.999)	-	5.506	(5.506)	-
	<u>12.521</u>	<u>132.995</u>	<u>(130.742)</u>	<u>14.774</u>	<u>80.498</u>	<u>(77.331)</u>	<u>17.941</u>

**21. PROVISÃO PARA RISCOS TRIBUTÁRIOS, CÍVEIS E TRABALHISTAS**

A movimentação e composição da provisão para riscos tributários, cíveis e trabalhistas é a seguinte:

	Editora (BR GAAP)					
	01/01/09	Constituição / Pagamento	Reversão	31/12/09	Constituição / Pagamento	30/06/10
PIS/COFINS (a)	7.467	28	-	7.495	(88)	7.407

01047-2 SARAIVA S.A. LIVREIROS EDITORES

60.500.139/0001-26

**06.01 - NOTAS EXPLICATIVAS**

	Editora (BR GAAP)					
	01/01/09	Constituição / Pagamento	Reversão	31/12/09	Constituição / Pagamento	30/06/10
IRPJ/CSLL - Plano Real (b)	861	(861)	-	-	-	-
PIS - Lei Complementar nº 7/70 (c)	1.015	18	-	1.033	8	1.041
Contingências cíveis e trabalhistas	<u>243</u>	<u>-</u>	<u>-</u>	<u>243</u>	<u>-</u>	<u>243</u>
	<u>9.586</u>	<u>(815)</u>	<u>-</u>	<u>8.771</u>	<u>(80)</u>	<u>8.691</u>

01047-2 SARAIVA S.A. LIVREIROS EDITORES

60.500.139/0001-26

**06.01 - NOTAS EXPLICATIVAS**

	Editora (BR GAAP)					
	01/01/09	Constituição / Pagamento	Reversão	31/12/09	Constituição / Pagamento	30/06/10
Consolidado (IFRS e BR GAAP)						
	01/01/09	Constituição / Pagamento	Reversão	31/12/09	Constituição / Pagamento	30/06/10
PIS/COFINS (a)	16.673	364	-	17.037	(1.144)	15.893
IRPJ/CSLL - Plano Real (b)	861	(861)	-	-	-	-
PIS - Lei Complementar nº 7/70 (c)	2.529	48	-	2.577	21	2.598
Contingências cíveis e trabalhistas (d)	1.599	-	(1.356)	243	-	243
Outras (d)	<u>1.429</u>	<u>-</u>	<u>(1.429)</u>	<u>-</u>	<u>-</u>	<u>-</u>
	<u>23.091</u>	<u>(449)</u>	<u>(2.785)</u>	<u>19.857</u>	<u>(1.123)</u>	<u>18.734</u>

- (a) A Editora e a Livraria discutem judicialmente a ampliação da base de cálculo das contribuições federais, PIS e COFINS, e a majoração da alíquota da COFINS. As ações foram impetradas em 1999 e estão garantidas por depósitos judiciais, classificadas no ativo não circulante no valor de R\$17.530.
- (b) Em despacho decisório da Receita Federal do Brasil, datado de 21 de agosto de 2006, a Livraria foi intimada ao recolhimento de parte do valor provisionado para a ação judicial impetrada que discute o Plano Real - Lei nº 8.880/94, no montante de R\$4. O mesmo despacho decisório homologou tacitamente o crédito objeto da discussão representado pelo montante provisionado de R\$1.613, efetivamente revertido e registrado no exercício de 2007 na rubrica "Outras receitas (despesas) operacionais". O processo da Editora foi pago em 30 de novembro de 2009 com os benefícios da Lei nº 11.941/09, pelo valor de R\$538. Estão em andamento as petições para a desistência da ação judicial e para o levantamento do depósito judicial realizado, classificado no ativo não circulante no valor de R\$861.
- (c) A Editora e a Livraria, ajuizaram em 1989 ação para que fosse declarada a inexistência de relação jurídica da contribuição para o PIS, nos termos da Lei Complementar nº 7/70. Os depósitos judiciais efetuados no período entre abril de 1989 e maio de 1992 foram levantados por autorização judicial. Julgado o mérito, houve o trânsito em julgado reconhecendo a validade e sujeição ao regime da Lei Complementar nº 7/70 e, por força do provimento dado ao agravo da Fazenda Nacional, o processo encontra-se em fase de apuração dos valores devidos à União Federal. Dessa forma, a Editora e a Livraria

---

01047-2 SARAIVA S.A. LIVREIROS EDITORES

60.500.139/0001-26

---

#### 06.01 - NOTAS EXPLICATIVAS

---

reconheceram os respectivos montantes como provisão, na forma da opinião legal dos advogados que patrocinam a causa, considerando a melhor estimativa existente nas datas de encerramento dos períodos de relatório para o cálculo do desembolso necessário para liquidar os créditos tributários. Em 19 de fevereiro de 2010, a Editora e a Livraria foram intimadas a refazer os depósitos judiciais, nos termos do trânsito em julgado nos montantes equivalentes a R\$99 para a Editora e a R\$1.237 para a Livraria. O valor que liquida o crédito tributário ainda está em discussão.

- (d) Reversão de provisão constituída pela Siciliano antes de sua aquisição pela Livraria e Papelaria Saraiva S.A, para contingências cíveis, trabalhistas e tributárias, garantidas pelo contrato de compra e venda e representadas pela parcela retida em garantia da obrigação de indenizar eventos previstos em contrato.

A Administração da Editora e da Livraria não considerou necessária a constituição de provisão para eventual perda sobre os processos judiciais em andamento no montante aproximado de R\$23.024, para os quais, na avaliação dos seus assessores jurídicos, a chance de perda é possível.

01047-2 SARAIVA S.A. LIVREIROS EDITORES

60.500.139/0001-26

**06.01 - NOTAS EXPLICATIVAS**

Depósitos judiciais

Os tributos e as obrigações trabalhistas discutidos nas esferas administrativa e judicial garantidos por depósitos judiciais são demonstrados como segue:

	Editora (BR GAAP)			Consolidado (IFRS e BR GAAP)		
	30/06/10	31/12/09	01/01/09	30/06/10	31/12/09	01/01/09
PIS/COFINS (*)	7.864	7.855	7.821	17.530	17.373	17.006
Processos administrativos - compensação de tributos e outros	5.224	5.224	5.224	5.224	5.224	5.224
Outros processos judiciais e administrativos	1.917	1.916	1.913	3.109	3.096	2.464
Processos judiciais trabalhistas	<u>1.005</u>	<u>1.012</u>	<u>610</u>	<u>1.311</u>	<u>1.270</u>	<u>805</u>
	<u>16.010</u>	<u>16.007</u>	<u>15.568</u>	<u>27.174</u>	<u>26.963</u>	<u>25.499</u>

(\*) Vide comentário no item (a) anterior.

**22. PATRIMÔNIO LÍQUIDO**

a) Capital social

Em Assembleia Geral Extraordinária, realizada em 23 de abril de 2009, foi aprovada a elevação do capital social para R\$190.978, pela incorporação de R\$43.204 de reserva de lucros, sem modificação do número de ações.

Em 30 de junho de 2010, o capital social da Editora, no montante de R\$190.978, está representado por 28.596.123 ações, sendo 9.622.313 ações ordinárias e 18.973.810 ações preferenciais sem valor nominal e com direito a voto nas deliberações da Assembleia Geral.

O estatuto social da Editora atende às Práticas Diferenciadas de Governança Corporativa Nível 2 da BM&FBOVESPA.

A Editora está autorizada a aumentar o capital social, mediante a emissão de novas ações para subscrição e, independentemente de reforma estatutária, em até 4.000.000 de ações, com a possibilidade de destinação de até 500.000 ações desse total para outorga de opções de compra, nos termos do estatuto.

---

01047-2 SARAIVA S.A. LIVREIROS EDITORES

60.500.139/0001-26

---

#### **06.01 - NOTAS EXPLICATIVAS**

---

As ações preferenciais da Editora, cujo número não poderá ultrapassar dois terços do total de ações emitidas, conferem aos seus titulares os seguintes direitos ou vantagens:

- Direito de voto restrito, na forma do estatuto.
- Direito de alienar as ações preferenciais na hipótese de alienação do poder de controle da Editora, na forma do estatuto.

---

01047-2 SARAIVA S.A. LIVREIROS EDITORES

60.500.139/0001-26

---

#### 06.01 - NOTAS EXPLICATIVAS

---

- Dividendos iguais aos atribuídos às ações ordinárias.
- Participação na distribuição de ações bonificadas provenientes de capitalização de reservas, lucros acumulados e de quaisquer outros fundos, em igualdade de condições com os acionistas titulares de ações ordinárias.

Não é admitida a conversão de ações ordinárias em preferenciais e vice-versa.

b) Ações em tesouraria - Instruções CVM nº 10/80 e nº 298/97

No semestre encerrado em 30 de junho de 2010, foram alienadas 115.200 ações, que estavam em tesouraria aos beneficiários do 3º Plano de Opções de Compra de Ações pelo valor total de R\$2.656, sendo R\$905 equivalentes ao custo médio de aquisição e R\$1.751 equivalentes à mais-valia dessas ações registrados em “Reserva de lucros”.

O saldo remanescente de ações em tesouraria é de R\$1.965, representado por 250.550 ações preferenciais com valor de mercado de R\$9.346 (R\$37,30 por ação - cotação em 30 de junho de 2010).

c) Dividendos e juros sobre o capital próprio

É assegurado aos acionistas o dividendo mínimo de 25% do lucro líquido ajustado de cada exercício.

A Editora não poderá, salvo se autorizada pela maioria de votos em assembleia especial dos acionistas titulares de ações preferenciais, reter, por mais de quatro trimestres sucessivos, disponibilidade financeira em quantia superior a 25% do seu ativo total. A disponibilidade financeira corresponderá à soma dos valores registrados sob a rubrica “Caixa e equivalentes de caixa”, excedente à soma dos valores contabilizados sob a rubrica “Empréstimos e financiamentos” dos passivos circulante e não circulante. Conforme disposição estatutária, o montante de juros sobre o capital próprio para efeito do cálculo do dividendo obrigatório é líquido do imposto de renda.

Em Assembleia Geral Ordinária realizada em 20 de abril de 2010, foi aprovada a remuneração do capital próprio, imputado ao dividendo obrigatório, nos termos aprovados pelo Conselho de Administração em reunião realizada em 18 de dezembro de 2009 no montante de R\$20.724 (R\$0,73410209 por ação), a ser tributado na forma da legislação vigente. O pagamento aos acionistas foi realizado a partir de 30 de abril de 2010.

---

01047-2 SARAIVA S.A. LIVREIROS EDITORES

60.500.139/0001-26

---

**06.01 - NOTAS EXPLICATIVAS**

---

d) Reserva legal

Em 31 de dezembro de 2009, a Editora constituiu reserva legal no montante de R\$2.650 conforme previsto no artigo 193 da Lei das Sociedades por Ações.

01047-2 SARAIVA S.A. LIVREIROS EDITORES

60.500.139/0001-26

**06.01 - NOTAS EXPLICATIVAS**

e) Plano de opções de compra de ações da Editora

O Comitê de Administração da Editora aprovou o 3º, 4º e 5º Planos de Opções de Compra de Ações. Os Planos foram outorgados a administradores e funcionários e as opções serão exercidas por meio da emissão de novas ações e/ou pela alienação de ações em tesouraria detidas pela Editora, conforme decisão à época do exercício da opção a ser tomada pelo Conselho de Administração.

O valor justo para os planos de opções de compra das ações foi calculado na data de outorga de cada plano e com base no modelo de precificação binomial. Os efeitos foram refletidos na rubrica “Despesas operacionais”, no resultado, e na rubrica “Reserva de lucros”, no patrimônio líquido, como segue:

Ano da outorga e plano	Valores registrados			Total	Valores a registrar em exercícios futuros
	Até o exercício findo em	No exercício findo em	No semestre findo em		
	31/12/08	31/12/09	30/06/10		
2007 - 3º Plano	822	427	81	1.330	-
2008 - 4º Plano	418	482	244	1.144	334
2009 - 5º Plano	-	57	327	384	1.124
	<u>1.240</u>	<u>966</u>	<u>652</u>	<u>2.858</u>	<u>1.458</u>

A movimentação das outorgas de opções de compra de ações no primeiro semestre de 2010 está apresentada a seguir:

	3º Plano	4º Plano	5º Plano
Total de opções de compra de ações outorgadas - mil	123.800	124.600	125.000
(-) Exercício de opções de compra de ações - mil (*)	(115.200)	-	-
(-) Opções não exercíveis - mil	(2.200)	(2.100)	-
(=) Saldo atual do número de opções de compra de ações em 30 de junho de 2010 - mil	<u>6.400</u>	<u>122.500</u>	<u>125.000</u>

No período entre 23 de abril e 7 de maio de 2010, foram exercidas opções equivalentes a 115.200 ações do 3º Plano por meio de alienação de ações em tesouraria.

Na determinação do valor justo das opções de compra de ações, foram utilizadas as seguintes premissas econômicas:

01047-2 SARAIVA S.A. LIVREIROS EDITORES

60.500.139/0001-26

**06.01 - NOTAS EXPLICATIVAS**

	3º Plano	4º Plano	5º Plano
Data da outorga	05/03/2007	28/02/2008	30/11/2009
Início do prazo de exercício das opções	08/03/2010	08/03/2011	08/03/2012
Término do prazo de exercício das opções	07/05/2010	07/05/2011	10/05/2012
Taxa de juros livre de risco	12,01%	12,45%	12,20%
Número de administradores e funcionários elegíveis	19	22	27
Preço fixado - R\$	21,50	30,00	27,00
Indexador	IPCA	IPCA	IPCA
Número de opções em aberto	<u>6.400</u>	<u>122.500</u>	<u>125.000</u>
Valor justo da opção na data da outorga - por opção - R\$	<u>11,20</u>	<u>12,61</u>	<u>12,06</u>
Valor da opção para exercício, corrigido pelo IPCA e ajustado pelos dividendos distribuídos até 30 de junho de 2010 - R\$	<u>23,28</u>	<u>32,38</u>	<u>27,18</u>

f) Constituição de reserva para futuro aumento de capital

Do saldo remanescente do lucro líquido do exercício em 31 de dezembro de 2009, após a destinação para a reserva legal, no montante de R\$2.650, e da proposta de pagamento de juros sobre o capital próprio e dividendos, no montante de R\$20.724, foi inicialmente destinado o montante de R\$29.633 para reserva para futuro aumento de capital, conforme disposição estatutária, ajustado para R\$28.102 após adoção dos CPC e das IFRS. Essa destinação foi submetida à Assembleia Geral Ordinária.

g) Participação não controladora

	<u>30/06/10</u>	<u>31/12/09</u>
Saldos no início do período/exercício	63	61
Participação no resultado do período/exercício	-	2
Aquisição de ações de não controladores	(12)	-
Saldos no fim do período/exercício	<u>51</u>	<u>63</u>

01047-2 SARAIVA S.A. LIVREIROS EDITORES

60.500.139/0001-26

**06.01 - NOTAS EXPLICATIVAS**

**23. RECEITA OPERACIONAL LÍQUIDA**

	Editora		Consolidado	
	(BR GAAP)		(IFRS e BR GAAP)	
	30/06/10	30/06/09	30/06/10	30/06/09
Receita operacional bruta				
Mercadorias e serviços - Livraria	26.283	21.241	618.679	488.439
Venda de produtos e serviços - Editora	168.038	161.941	168.038	161.941
(-) Impostos incidentes	(28)	(75)	(37.758)	(28.442)
(-) Devoluções	(29.524)	(28.455)	(44.413)	(40.609)
(-) Receita de venda de produtos no estoque da Livraria	-	-	(20)	(2.410)
(-) Diferimento da receita - Saraiva Plus	-	-	(997)	(390)
	<u>164.769</u>	<u>154.652</u>	<u>703.529</u>	<u>578.529</u>

**24. DESPESA COM VENDAS**

	Editora		Consolidado	
	(BR GAAP)		(IFRS e BR GAAP)	
	30/06/10	30/06/09	30/06/10	30/06/09
Despesa com pessoal	18.439	15.970	56.933	49.984
Direitos autorais	20.057	18.716	20.062	18.744
Propaganda e publicidade	3.896	4.104	13.652	12.046
Despesa de aluguel	1.494	937	18.654	16.446
Despesa de condomínio	125	73	7.567	6.995
Fretes e embalagens	2.816	1.944	27.037	26.533
Baixa de livros obsoletos e edições descontinuadas	6.615	7.403	6.615	7.403
Despesas com cartão de crédito, boleto e cobrança	329	347	10.741	8.150
Créditos de liquidação duvidosa	1.033	165	1.751	478
Outras	<u>8.018</u>	<u>6.183</u>	<u>35.304</u>	<u>28.393</u>
	<u>62.822</u>	<u>55.842</u>	<u>198.316</u>	<u>175.172</u>

01047-2 SARAIVA S.A. LIVREIROS EDITORES

60.500.139/0001-26

**06.01 - NOTAS EXPLICATIVAS**

**25. DESPESAS GERAIS E ADMINISTRATIVAS**

	Editora (BR GAAP)		Consolidado (IFRS e BR GAAP)	
	30/06/10	30/06/09	30/06/10	30/06/09
Despesa com pessoal	18.106	16.782	36.786	34.260
Despesa de aluguel	1.067	1.632	2.865	3.322
Despesa de condomínio	307	234	726	594
Honorários advocatícios	501	470	1.611	1.654
Materiais de expediente	590	462	1.410	791
Serviços de informática	2.487	1.878	3.359	3.437
Viagens e estadas	213	194	1.032	1.998
Outras	<u>1.792</u>	<u>2.679</u>	<u>4.567</u>	<u>5.288</u>
	<u>25.063</u>	<u>24.331</u>	<u>52.356</u>	<u>51.344</u>

**26. OUTRAS DESPESAS OPERACIONAIS**

	Editora (BR GAAP)		Consolidado (IFRS e BR GAAP)	
	30/06/10	30/06/09	30/06/10	30/06/09
Baixa na venda de ativo permanente	-	-	(140)	-
PIS/COFINS sobre outras receitas operacionais	(11)	(8)	(194)	(187)
Impostos recolhidos em processos administrativos	-	-	-	(154)
Outras despesas operacionais	<u>(48)</u>	<u>(15)</u>	<u>(133)</u>	<u>(77)</u>
	<u>(59)</u>	<u>(23)</u>	<u>(467)</u>	<u>(418)</u>

**27. OUTRAS RECEITAS OPERACIONAIS**

	Editora (BR GAAP)		Consolidado (IFRS e BR GAAP)	
	30/06/10	30/06/09	30/06/10	30/06/09
Receita na venda de ativo permanente	18	10.099	18	10.836
“Royalties” sobre operações com franquia	-	-	261	317
Cartão presente e outros adiantamentos não resgatados por clientes da Livraria	-	-	1.001	566
Indenizações por sinistros com mercadorias	-	-	335	793

---

01047-2 SARAIVA S.A. LIVREIROS EDITORES

60.500.139/0001-26

---

**06.01 - NOTAS EXPLICATIVAS**

---

	Editora		Consolidado	
	(BR GAAP)		(IFRS e BR GAAP)	
	<u>30/06/10</u>	<u>30/06/09</u>	<u>30/06/10</u>	<u>30/06/09</u>
Vendas de saldos - mercadorias obsoletas	68	71	142	101
Despesas recuperadas	375	-	375	-
Levantamento de depósitos judiciais	93	87	93	207
Créditos de clientes não reclamados	-	-	843	-
Outras receitas operacionais	<u>76</u>	<u>19</u>	<u>157</u>	<u>427</u>
	<u>630</u>	<u>10.276</u>	<u>3.225</u>	<u>13.247</u>

01047-2 SARAIVA S.A. LIVREIROS EDITORES

60.500.139/0001-26

**06.01 - NOTAS EXPLICATIVAS**

**28. RESULTADO FINANCEIRO**

	Editora		Consolidado	
	(BR GAAP)		(IFRS e BR GAAP)	
	30/06/10	30/06/09	30/06/10	30/06/09
<b>Receitas financeiras:</b>				
Receitas sobre aplicações financeiras	731	401	762	463
Juros sobre empréstimos a controladas	921	1.786	-	-
Juros recebidos de clientes	498	646	506	661
Juros sobre impostos a recuperar	32	-	185	34
Descontos financeiros obtidos	81	5	149	146
Outras receitas financeiras	<u>38</u>	<u>16</u>	<u>108</u>	<u>204</u>
	<u>2.301</u>	<u>2.854</u>	<u>1.710</u>	<u>1.508</u>
<b>Despesas financeiras:</b>				
Juros e variações monetárias sobre empréstimos e financiamentos	(4.149)	(1.584)	(11.467)	(3.497)
Juros sobre empréstimos efetuados pela controladora				
Descontos financeiros concedidos	(833)	(658)	(1.124)	(877)
Outros juros e variações passivas	(1.043)	(1.419)	(2.456)	(2.983)
Imposto sobre Operações de Crédito - IOC	(51)	(114)	(721)	(777)
Outras comissões financeiras	(49)	(44)	(51)	(57)
Operações "Non-deliverable Forward - NDF"	(1)	-	(1)	-
Outras despesas financeiras	<u>(65)</u>	<u>(55)</u>	<u>(453)</u>	<u>(307)</u>
	<u>(6.191)</u>	<u>(3.874)</u>	<u>(16.273)</u>	<u>(8.498)</u>

**29. ARRENDAMENTO OPERACIONAL - LOCAÇÃO DE LOJAS**

Em 30 de junho de 2010, a Livraria possuía 92 contratos de locação de suas lojas firmados com terceiros, os quais a Administração analisou e concluiu que se enquadram na classificação de arrendamento mercantil operacional. Os contratos de locação das lojas, em sua maioria, preveem despesa de aluguel variável, incidente sobre as vendas, ou um valor mínimo atualizado anualmente por diversos índices representativos da inflação, com prazos de validade de cinco anos, sujeitos à renovação, e são usualmente garantidos pela Editora por meio de fiança. Os contratos de aluguel das áreas de Logística e Administrativa da Livraria e dos estabelecimentos comerciais da Editora possuem valores fixados em contrato, com reajustes anuais, conforme variação dos principais índices de inflação.

---

01047-2 SARAIVA S.A. LIVREIROS EDITORES

60.500.139/0001-26

---

#### **06.01 - NOTAS EXPLICATIVAS**

---

O valor da locação dos imóveis é sempre o maior valor entre: (a) o equivalente a 2% a 10% das vendas mensais brutas, realizadas pela loja; ou (b) um valor mínimo mensal atualizado anualmente por determinados índices representativos da inflação, conforme o caso. Os referidos contratos de locação possuem período de vigência indeterminado ou determinado; nesse último caso, os prazos variam de cinco a dez anos, sujeitos à renovação contratual amigável ou judicial (ação renovatória).

01047-2 SARAIVA S.A. LIVREIROS EDITORES

60.500.139/0001-26

**06.01 - NOTAS EXPLICATIVAS**

No período, as despesas de aluguéis, líquidas dos impostos a recuperar, totalizaram R\$2.561 (R\$2.569 no primeiro semestre de 2009) na Editora e R\$21.519 (R\$19.768 no primeiro semestre de 2009) no consolidado. O saldo da conta “Aluguéis a pagar”, incluído na rubrica “Outras obrigações” no período, é de R\$536 (R\$517 em 31 de dezembro de 2009) na Editora e R\$5.244 (R\$7.565 em 31 de dezembro de 2009) no consolidado.

Os compromissos futuros (consolidado), oriundos desses contratos, a valores de 30 de junho de 2010 totalizam um montante mínimo de R\$128.543, sendo:

<u>Vencimento</u>	<u>Valor</u>
Até 30/06/2011	37.570
De 01/07/2011 a 30/06/2012	31.278
De 01/07/2012 a 30/06/2013	22.264
De 01/07/2013 a 30/06/2014	14.951
De 01/07/2014 a 30/06/2015	7.596
Demais vencimentos até 2018	<u>14.884</u>
Total	<u>128.543</u>

**30. LUCRO LÍQUIDO POR AÇÃO**

O estatuto social da Editora assegura aos acionistas titulares de ações preferenciais dividendos iguais aos atribuídos às ações ordinárias; em face do exposto, o lucro por ação é o mesmo para as ações ordinárias e preferenciais. A tabela a seguir demonstra o cálculo do lucro por ação de acordo com o pronunciamento técnico CPC 41 e a IAS 33:

	<u>30/06/10</u>			<u>30/06/09</u>		
	<u>Ordinárias</u>	<u>Preferenciais</u>	<u>Total</u>	<u>Ordinárias</u>	<u>Preferenciais</u>	<u>Total</u>
Lucro líquido atribuído aos acionistas da Editora	<u>15.186</u>	<u>29.367</u>	<u>44.553</u>	<u>8.682</u>	<u>16.791</u>	<u>25.473</u>
Média ponderada de ações ordinárias e preferenciais em circulação (em milhares)	9.622	18.666	28.288	9.622	18.608	28.230
Ações consideradas	—	(35)	(35)	—	—	—

---

01047-2 SARAIVA S.A. LIVREIROS EDITORES

60.500.139/0001-26

---

**06.01 - NOTAS EXPLICATIVAS**

---

como emitidas  
sem nenhuma  
contrapartida  
relacionadas a  
plano de opções  
de executivos

9.622      18.631   28.253      9.622      18.608   28.230

Lucro por ação

básico - R\$

1,5782

1,5782

0,9023

0,9023

Lucro por ação

diluído - R\$

1,5782

1,5752

0,9023

0,9023

Em 30 de junho, as seguintes ações preferenciais potenciais não resultaram em diluição do lucro por ação, tendo em vista que o preço de exercício corrigido adicionado pelo custo médio não reconhecido dos planos de opções excedeu o preço médio da ação da Editora, e estas estão, portanto, excluídas da quantidade média ponderada de ações ordinárias e preferenciais para o cálculo do lucro diluído por ação:

01047-2 SARAIVA S.A. LIVREIROS EDITORES

60.500.139/0001-26

**06.01 - NOTAS EXPLICATIVAS**

	<u>30/06/10</u>	<u>30/06/09</u>
Opções de compra de ações:		
3º Plano	-	123.800
4º Plano	-	124.600
5º Plano	125.000	-

**31. INSTRUMENTOS FINANCEIROS**

a) Gestão do risco de capital

Os objetivos da Editora, ao administrar seu capital, são os de assegurar a continuidade das operações para oferecer retorno aos acionistas, além de manter uma estrutura de capital adequada para minimizar os custos a ela associados.

A estrutura de capital da Editora consiste em passivos financeiros com instituições financeiras (nota explicativa nº 16), caixa e equivalentes de caixa (nota explicativa nº 6) e patrimônio líquido (nota explicativa nº 22).

Os índices de endividamento em 30 de junho de 2010 podem ser assim resumidos:

	<u>Editora (BRGAAP)</u>			<u>Consolidado (IFRS e BRGAAP)</u>		
	<u>30/06/10</u>	<u>31/12/09</u>	<u>01/01/09</u>	<u>30/06/10</u>	<u>31/12/09</u>	<u>01/01/09</u>
Total dos empréstimos	64.898	53.547	21.516	197.614	173.806	64.139
(-) Caixa e equivalentes de caixa	<u>(1.434)</u>	<u>(30.063)</u>	<u>(31.730)</u>	<u>(4.312)</u>	<u>(38.762)</u>	<u>(37.823)</u>
Dívida líquida	63.464	23.484	(10.214)	193.302	135.044	26.316
Total do patrimônio líquido	<u>397.793</u>	<u>373.994</u>	<u>342.276</u>	<u>397.844</u>	<u>374.057</u>	<u>342.337</u>
Total do capital	461.257	397.478	320.783	591.146	509.101	357.374
Índice de dívida líquida	13,76%	5,91%	-3,18%	32,70%	26,53%	7,36%

Periodicamente, a Administração revisa a estrutura de capital e sua habilidade de liquidar os seus passivos, bem como monitora tempestivamente o prazo médio de contas a receber, fornecedores e estoques, tomando as ações necessárias para mantê-los em níveis considerados adequados para a gestão financeira.

b) Práticas contábeis significativas

Os detalhes das práticas políticas contábeis e métodos adotados, incluindo o critério para reconhecimento e bases de mensuração de apropriação das receitas e despesas para cada uma das classes de ativos e passivos financeiros, além do patrimônio líquido, estão descritas na nota explicativa nº 3.

01047-2 SARAIVA S.A. LIVREIROS EDITORES

60.500.139/0001-26

**06.01 - NOTAS EXPLICATIVAS**

c) Categorias de instrumentos financeiros

	Editora (BRGAAP)		
	30/06/10	31/12/09	01/01/09
	Valor <u>Contábil</u>	Valor <u>Contábil</u>	Valor <u>Contábil</u>
Ativos financeiros:			
Empréstimos e recebíveis:			
Caixa e equivalentes de caixa	1.434	30.063	31.730
Contas a receber de clientes	<u>37.534</u>	<u>62.974</u>	<u>64.162</u>
	38.968	93.037	95.892
Passivos financeiros:			
Empréstimos e financiamentos	64.898	53.547	21.516
Fornecedores	23.579	35.655	49.160
Arendamento financeiro	-	-	-
Instrumentos derivativos designados em contabilizações de "hedge"	<u>17</u>	<u>-</u>	<u>-</u>
	88.494	89.202	70.676
	Consolidado (IFRS e BRGAAP)		
	30/06/10	31/12/09	01/01/09
	Valor <u>Contábil</u>	Valor <u>Contábil</u>	Valor <u>Contábil</u>
Ativos financeiros:			
Empréstimos e recebíveis:			
Caixa e equivalentes de caixa	4.312	38.762	37.823
Contas a receber de clientes	<u>183.604</u>	<u>216.331</u>	<u>199.643</u>
	187.916	255.093	237.466
Passivos financeiros:			
Empréstimos e financiamentos	197.614	173.806	64.139
Fornecedores	143.131	197.851	173.927
Arendamento financeiro	-	-	-
Instrumentos derivativos designados em contabilizações de "hedge"	<u>17</u>	<u>-</u>	<u>-</u>
	340.762	371.657	238.066

---

01047-2 SARAIVA S.A. LIVREIROS EDITORES

60.500.139/0001-26

---

#### **06.01 - NOTAS EXPLICATIVAS**

---

A Administração é de opinião que os instrumentos financeiros, que estão reconhecidos nas demonstrações contábeis individuais e consolidadas pelos seus valores contábeis, não apresentam variações significativas em relação aos respectivos valores de mercado no fim de cada período de relatório.

O saldo dos empréstimos e financiamentos é atualizado monetariamente com base nos índices de mercado (CDI e TJLP) e taxas contratuais (nota explicativa nº 16) e juros variáveis em virtude das condições de mercado e, portanto, o saldo devedor no fim de cada período de relatório está próximo do valor de mercado.

---

01047-2 SARAIVA S.A. LIVREIROS EDITORES

60.500.139/0001-26

---

#### 06.01 - NOTAS EXPLICATIVAS

---

Contudo, tendo em vista que não há mercado ativo para esses instrumentos, as diferenças poderiam ocorrer se tais valores fossem liquidados antecipadamente.

d) Riscos financeiros

As atividades da Editora e da Livraria estão expostas a alguns riscos financeiros, tais como risco de mercado, risco de crédito, risco de liquidez e risco limitado ao valor do prêmio pago do derivativo que visa proteger a exposição de variação de preço da moeda.

A gestão de risco é realizada pela Administração da Editora segundo as políticas aprovadas pela Diretoria. A área de Tesouraria da Editora identifica, avalia e a protege contra eventuais riscos financeiros em cooperação com as unidades operacionais da Editora.

e) Gestão do risco de taxa de juros

A Editora e a Livraria estão expostas a riscos normais de mercado em decorrência de mudanças nas taxas de juros sobre os empréstimos tomados.

A análise de sensibilidade foi desenvolvida considerando a exposição à variação do CDI, principal indexador dos empréstimos contratados pela Livraria e pelas aplicações de sobras de caixa. A Administração entende que não são esperadas variações significativas do indexador.

f) Gestão do risco de taxa de câmbio

As receitas da Editora e da Livraria são em reais; o risco cambial decorre de eventuais operações comerciais, geradas, principalmente, pela importação de mercadorias e serviços denominada em dólar norte-americano (US\$). A política de gestão de risco cambial definida pela Administração da Editora é a de proteger-se de eventuais importações, por meio de operações compostas por contratos de opções de compra de dólar norte-americano (“Non-deliverable Forward - NDF”), utilizado somente como instrumento de proteção de valor e nunca como um instrumento especulativo, podendo ser realizado em operações expostas à moeda estrangeira que tenham impacto financeiro na Editora, entretanto, não designado como “hedge”.

Uma vez definida uma importação relevante é tomado por base o nível de preço de moeda que viabiliza a comercialização das mercadorias no mercado local dentro dos padrões de margem de lucros esperados e os prazos de entrega prováveis e, a partir desse fato, é definido o preço de exercício e vencimento que nortearão a

01047-2 SARAIVA S.A. LIVREIROS EDITORES

60.500.139/0001-26

**06.01 - NOTAS EXPLICATIVAS**

contratação das opções de compra de dólar norte-americano.

A partir de janeiro de 2010 foram realizadas operações com o Banco do Brasil S.A. relacionadas à compra a termo de quantia de dólar norte-americano, sem entrega física, à taxa de câmbio apurada pelo preço de venda no primeiro dia útil anterior à data de vencimento de cada contrato divulgada pelo Banco Central do Brasil - BACEN PTAX800, conforme segue:

Contrato	Vencimento	Taxa de câmbio			Valor de referência (US\$ mil)	Ganho (Perda) registrado (R\$ mil)
		Na data do contrato	Vencimento	30/6/2010		
15/01/2010	26/03/2010	1,7970	1,8008	-	840	3
15/01/2010	26/04/2010	1,8080	1,7624	-	840	(38)
15/01/2010	26/05/2010	1,8205	1,8811	-	840	51
23/06/2010	21/10/2010	1,8585	1,6735	1,8015	300	(17)
Totais					<u>2.820</u>	<u>(1)</u>

Os contratos em aberto em 30 de junho de 2010 estão registrados pelo valor justo de R\$17 na rubrica “Outras obrigações”.

Análise de sensibilidade de moeda estrangeira

A análise de sensibilidade foi determinada com base na exposição às variações de cotação no dólar norte-americano decorrentes dos contratos anteriormente mencionados e inclui somente os itens em aberto e em moeda estrangeira no fim do período de relatório. A Administração da Editora não considera, em suas avaliações de gerenciamento de caixa, a possibilidade de variações significativas nas taxas de câmbio.

- g) Análise de sensibilidade suplementar sobre instrumentos financeiros, conforme Instrução CVM nº 475/08

A Editora apresenta a seguir as informações suplementares sobre seus instrumentos financeiros que são requeridas pela Instrução CVM nº 475, de 17 de dezembro de 2008, especificamente sobre a análise de sensibilidade complementar à requerida pelas IFRSs e pelas práticas contábeis adotadas no Brasil.

Na elaboração dessa análise, a Editora adotou as seguintes premissas:

---

01047-2 SARAIVA S.A. LIVREIROS EDITORES

60.500.139/0001-26

---

#### 06.01 - NOTAS EXPLICATIVAS

---

- Identificação dos riscos de mercado que podem gerar prejuízos materiais à Editora.
- Definição de um cenário provável do comportamento de risco (Cenário I).
- Definição de dois cenários adicionais com deterioração de, pelo menos, 25% e 50% na variação de risco considerada (Cenário II e Cenário III, respectivamente).
- Apresentação do impacto dos cenários definidos no valor justo dos instrumentos financeiros.

01047-2 SARAIVA S.A. LIVREIROS EDITORES

60.500.139/0001-26

**06.01 - NOTAS EXPLICATIVAS**

Risco de taxa de juros (i)

Operação	Risco	Valores em R\$ mil		
		Cenário I	Cenário II	Cenário III
Empréstimos para capital de giro sujeitos à variação do CDI - Livraria	Alta do CDI	55.483	55.677	55.867
Resultado		<u>55.483</u>	<u>55.677</u>	<u>55.867</u>

(i) Passivo com juros recalculados conforme cenários anteriormente estabelecidos.

Risco de taxa de câmbio (ii)

Operação	Risco	Valores em R\$ mil		
		Cenário I	Cenário II	Cenário III
Perda no encerramento do período	Baixa do US\$	<u>17</u>	<u>139</u>	<u>279</u>

(ii) Perda com taxas de câmbio recalculadas conforme cenários anteriormente estabelecidos.

h) Gestão de risco de crédito

As políticas de vendas e concessão de crédito na Editora e da Livraria estão subordinadas às políticas de crédito fixadas por sua Administração e visam minimizar eventuais problemas decorrentes da inadimplência de seus clientes. Esse objetivo é alcançado por meio da seleção da carteira de clientes, que considera a capacidade de pagamento (análise de crédito).

A Editora apresenta saldo de provisão para créditos de liquidação duvidosa, no montante de R\$1.632 e R\$6.454 no consolidado (R\$1.909 na Editora e R\$6.852 no consolidado em 31 de dezembro de 2009 e R\$2.345 mil na Editora e R\$7.122 no consolidado em 1º de janeiro de 2009), para cobrir os riscos de crédito.

i) Gerenciamento do risco de liquidez

A Administração monitora as previsões contínuas das exigências de liquidez da Editora para assegurar que se tenha caixa suficiente para atender às necessidades operacionais.

---

01047-2 SARAIVA S.A. LIVREIROS EDITORES

60.500.139/0001-26

---

**06.01 - NOTAS EXPLICATIVAS**

---

Em virtude da dinâmica de seus negócios, a Editora e a Livraria mantêm flexibilidade na captação de recursos, mediante manutenção de linhas de crédito bancárias, com algumas instituições.

01047-2 SARAIVA S.A. LIVREIROS EDITORES

60.500.139/0001-26

#### 06.01 - NOTAS EXPLICATIVAS

A tabela a seguir demonstra em detalhes o vencimento dos passivos financeiros contratados:

Operação	Consolidado				Total
	Até 1 ano	Até 2 anos	De 3 a 5 anos	Acima de 5 anos	
Fornecedores	143.131				143.131
Financiamentos bancários	66.515	49.961	81.138		197.614
Instrumentos derivativos designados em contabilizações de "hedge"		17			17

#### j) Concentração de risco

Instrumentos financeiros que potencialmente sujeitam a Editora e a Livraria à concentração de risco de crédito consiste, substancialmente, em saldos em bancos, aplicações financeiras e contas a receber de clientes. O saldo da rubrica "Contas a receber" da Livraria está substancialmente distribuído entre as administradoras de cartões de crédito. A totalidade do saldo a receber de clientes é denominada em reais.

#### k) Linhas de financiamento

	Consolidado		
	30/06/10	31/12/09	01/01/09
Saldos bancários a descoberto assegurado:			
Utilizado	54.301	64.207	24.552
Não utilizado	170.699	160.793	200.448
Financiamentos contratados com o BNDES:			
Utilizado	119.478	83.364	39.587
Não utilizado	30.238	58.236	-

### 32. INFORMAÇÕES POR SEGMENTO DE NEGÓCIO

A gestão dos negócios do Grupo Saraiva, nos âmbitos financeiro e operacional, está amparada nos segmentos denominados "Editora" e "Livraria", através de relatórios e controles internos gerenciais, com informações segregadas sobre receitas, despesas e investimentos. Os relatórios são revistos periodicamente pelo Conselho de

---

01047-2 SARAIVA S.A. LIVREIROS EDITORES

60.500.139/0001-26

---

#### **06.01 - NOTAS EXPLICATIVAS**

---

Administração para avaliação de desempenho e tomada de decisão sobre alocação de recursos e/ou investimentos.

O segmento Editora corresponde à formatação e distribuição de conteúdo na forma de livros, digital e sistemas de ensino. A distribuição é realizada através de 12 filiais e representantes estrategicamente posicionados nas Regiões Sul, Sudeste, Centro-Oeste, Norte e Nordeste

O segmento Livraria corresponde ao negócio de varejo de produtos ligados a cultura, lazer e informação. A distribuição é realizada pela rede de lojas nas principais cidades do País e pelo “site” de comércio eletrônico Saraiva.com.br.

01047-2 SARAIVA S.A. LIVREIROS EDITORES

60.500.139/0001-26

**06.01 - NOTAS EXPLICATIVAS**

a) Ativos e passivos

	Consolidado (IFRS e BR GAAP)		
	30/06/10	31/12/09	01/01/09
<u>Ativos dos segmentos</u>			
Editora	525.824	529.484	489.605
Livraria	594.315	598.979	459.086
Eliminação de operações entre segmentos	(282.272)	(254.873)	(233.939)
Ativos totais consolidados	<u>837.867</u>	<u>873.590</u>	<u>714.752</u>
<u>Passivos dos segmentos</u>			
Editora	128.031	155.490	147.329
Livraria	349.932	358.315	281.959
Eliminação de operações entre segmentos	(37.940)	(14.272)	(56.873)
Passivos totais consolidados	<u>440.023</u>	<u>499.533</u>	<u>372.415</u>

b) Resultados

	Consolidado (IFRS e BR GAAP)			
	30/06/10			
	Editora	Livraria	Eliminações	Consolidado
Receita líquida	164.769	565.076	(26.316)	703.529
Custo dos produtos, das mercadorias e serviços vendidos	(39.925)	(375.235)	26.503	(388.657)
Lucro bruto	124.844	189.841	187	314.872
Despesas operacionais	(88.630)	(173.448)	(3.904)	(265.982)
Lucro operacional antes do resultado financeiro	36.214	16.393	(3.717)	48.890
Resultado financeiro	(3.890)	(10.673)	-	(14.563)
Lucro antes do imposto de renda e da contribuição social	<u>32.324</u>	<u>5.720</u>	<u>(3.717)</u>	<u>34.327</u>

01047-2 SARAIVA S.A. LIVREIROS EDITORES

60.500.139/0001-26

**06.01 - NOTAS EXPLICATIVAS**

	Consolidado (IFRS e BR GAAP)			
	30/06/09			
	Editora	Livraria	Eliminações	Consolidado
Receita líquida	154.652	447.572	(23.695)	578.529
Custo dos produtos, das mercadorias e serviços vendidos	<u>(35.195)</u>	<u>(286.152)</u>	<u>22.555</u>	<u>(298.792)</u>
Lucro bruto	119.457	161.420	(1.140)	279.737
Despesas operacionais	<u>(75.371)</u>	<u>(152.669)</u>	<u>327</u>	<u>(227.713)</u>
Lucro operacional antes do resultado financeiro	44.086	8.751	(813)	52.024
Resultado financeiro	<u>(1.020)</u>	<u>(5.969)</u>	<u>(1)</u>	<u>(6.990)</u>
Lucro antes do imposto de renda e contribuição social	<u>43.066</u>	<u>2.782</u>	<u>(814)</u>	<u>45.034</u>

c) Origem das receitas para os segmentos

	Consolidado (IFRS e BR GAAP)	
	30/06/10	30/06/09
Editora:		
Vendas para o mercado	164.378	154.266
Vendas para o governo	<u>391</u>	<u>386</u>
	<u>164.769</u>	<u>154.652</u>
Livraria:		
Lojas físicas	364.641	293.332
Site	<u>200.435</u>	<u>154.240</u>
	<u>565.076</u>	<u>447.572</u>
Eliminações	729.845	602.224
	<u>(26.316)</u>	<u>(23.695)</u>
	<u>703.529</u>	<u>578.529</u>

**33. COBERTURA DE SEGUROS**

A política adotada pela Editora e Livraria considera, principalmente, a concentração de riscos e sua relevância, levando-se em consideração a natureza de suas atividades e a orientação de seus consultores de seguros.

---

01047-2 SARAIVA S.A. LIVREIROS EDITORES

---

60.500.139/0001-26

---

**06.01 - NOTAS EXPLICATIVAS**

---

As coberturas dos seguros, em valores de 30 de junho de 2010 e 31 de dezembro de 2009, são assim demonstradas:

01047-2 SARAIVA S.A. LIVREIROS EDITORES

60.500.139/0001-26

**06.01 - NOTAS EXPLICATIVAS**

	<u>30/06/10</u>	<u>31/12/09</u>
Lucros cessantes	45.000	45.000
Incêndio - importância máxima por estabelecimento	47.595	47.595
Veículos - apenas responsabilidade civil - importância máxima por veículo	1.025	1.025

**34. INFORMAÇÕES ADICIONAIS AOS FLUXOS DE CAIXA**

A Administração da Editora define como “caixa e equivalentes de caixa” valores mantidos com a finalidade de atender a compromissos de curto prazo e não para investimento ou outros fins. As aplicações financeiras possuem características de conversibilidade imediata em um montante conhecido de caixa e não estão sujeitas a risco de mudança significativa de valor. Os saldos que compõem esta conta estão representados conforme nota explicativa nº 6.

As movimentações patrimoniais que não afetaram os fluxos de caixa da Livraria são como segue:

	Editora		Consolidado	
	(BR GAAP)		(IFRS e BR GAAP)	
	<u>30/06/10</u>	<u>30/06/09</u>	<u>30/06/10</u>	<u>30/06/09</u>
Parcela de impostos a recuperar transferida para o circulante	-	-	(56)	143
Contas a receber pela venda de ativo imobilizado transferido para o circulante	-	1.438	-	1.438
Parcela dos financiamentos transferida para o passivo circulante	972	2.968	2.477	5.497

**35. AUTORIZAÇÃO PARA CONCLUSÃO DAS DEMONSTRAÇÕES CONTÁBEIS**

Na reunião do Conselho de Administração realizada em 18 de março de 2011 foi autorizada a conclusão das presentes demonstrações contábeis, as quais contemplam os eventos subsequentes ocorridos após 30 de junho de 2010, estando aprovadas para divulgação.

SERVIÇO PÚBLICO FEDERAL

Divulgação Externa

CVM - COMISSÃO DE VALORES MOBILIÁRIOS

ITR - Informações Trimestrais

Legislação Societária

EMPRESA COMERCIAL, INDUSTRIAL E OUTRAS

Data-Base - 30/06/2010

Reapresentação Espontânea

---

01047-2 SARAIVA S.A. LIVREIROS EDITORES

60.500.139/0001-26

---

---

**07.01 - COMENTÁRIO DO DESEMPENHO DA COMPANHIA NO TRIMESTRE**

---

VIDE COMENTÁRIO DO DESEMPENHO CONSOLIDADO NO TRIMESTRE – 12.01 / ITR

01047-2 SARAIVA S.A. LIVREIROS EDITORES

60.500.139/0001-26

## 12.01 - COMENTÁRIO DO DESEMPENHO CONSOLIDADO NO TRIMESTRE

O Grupo Saraiva atua no segmento editorial por meio da Saraiva S.A. Livres Editores (Editora) e no segmento varejista por intermédio da Saraiva e Siciliano S.A. (Livraria). As informações contábeis contidas nas Informações Trimestrais estão apresentadas de acordo com as práticas contábeis adotadas no Brasil vigentes até 31 de dezembro de 2009 e referem-se ao segundo trimestre e primeiro semestre de 2010 (2T10 e 1S10), exceto quando indicado de outra forma, com comparações feitas em relação aos mesmos períodos do ano anterior.

### DESTAQUES

Ao longo do primeiro semestre de 2010 o Grupo Saraiva deu continuidade aos seus investimentos, objetivando reforçar sua estratégia de diversificação de negócios.

No 2T10 os destaques na Editora foram o início da comercialização de livros no formato digital e os lançamentos do selo editorial de ficção e não-ficção “Benvirá” e do “Agora” sistema de ensino para escolas públicas. As receitas das atividades editoriais são bastante sazonais e estão concentradas no primeiro trimestre e no quarto trimestre de cada exercício fiscal.

Em agosto de 2010 o Ministério da Educação, através do Fundo Nacional de Desenvolvimento da Educação (FNDE), anunciou os resultados do Programa Nacional do Livro Didático, o PNLD 2011. A Editora obteve participação de mercado em torno de 17% nas novas escolhas de livros para os alunos matriculados do 6º ao 9º ano do Ensino Fundamental, sem considerar a venda de livros para o ensino de línguas estrangeiras, o que representa um ganho de participação de mercado de aproximadamente 4 pontos percentuais em relação às escolhas comparáveis do PNLD 2008. Incluindo as reposições de livros para o 1º ao 5º ano do Ensino Fundamental e do 1º ao 3º ano do Ensino Médio, o valor do contrato de fornecimento de livros no âmbito do PNLD 2011 a ser assinado em setembro de 2010, será de R\$ 130 milhões.

A Livraria inaugurou quatro novas lojas, sendo duas das quais no formato “iTown” e lançou sua nova plataforma de comercialização de livros digitais através do endereço de comércio eletrônico [www.saraiva.com.br](http://www.saraiva.com.br). No varejo eletrônico, ainda, os destaques do 1S10 ficaram por conta do crescimento das categorias “eletrônicos” (+214,4%) e “multimídia / games” (+187,0%).

**Receita** – No 1S10, a receita líquida consolidada atingiu R\$ 703,5 milhões, superando em 21,1% a do 1S09. No 2T10, a receita bruta consolidada alcançou R\$ 265,8 milhões, equivalentes a um crescimento de 20,0% em relação ao 2T09.

Na Livraria, uma postura comercial mais agressiva permitiu à Companhia crescer consistentemente tanto no varejo eletrônico quanto no canal físico. O resultado do 1S10 mostrou crescimento da receita líquida de 26,3% contra igual período do ano anterior. Parte deste resultado deve-se ao programa de adaptação das lojas da rede Siciliano ao padrão Saraiva, que apresentaram no 1S10 um crescimento de 44,8% no conceito de lojas comparáveis, contra igual período do ano anterior.

01047-2 SARAIVA S.A. LIVREIROS EDITORES

60.500.139/0001-26

## 12.01 - COMENTÁRIO DO DESEMPENHO CONSOLIDADO NO TRIMESTRE

**EBITDA<sup>1</sup>** – No 1S10, o EBITDA antes da participação dos administradores consolidado (lucro antes dos juros, impostos, depreciações e amortizações) atingiu R\$ 61,8 milhões, um aumento de 0,8% em relação ao do mesmo período do ano anterior.

**Resultado** – O lucro líquido consolidado atingiu R\$ 20,5 milhões no 1S10, contra R\$ 25,5 milhões em igual período do ano anterior, uma redução de 19,6% em termos nominais. No 2T10, o Grupo Saraiva registrou prejuízo de R\$ 24,2 milhões, contra prejuízo de R\$ 15,8 milhões no 2T09.

**iTown** – A Livraria inaugurou no segundo trimestre de 2010 duas lojas da iTown: uma no Shopping Barra no Rio de Janeiro e uma no Shopping Iguatemi em Salvador, na Bahia. Estas lojas operam em condições diferenciadas no modelo de “Apple Premium Reseller” e são dedicadas exclusivamente à venda de produtos Apple.

## EDITORA (SARAIVA S.A. LIVREIROS EDITORES)

A Editora é a controladora da Livraria, com 99,98% das ações, e as empresas têm atividades e razões sociais distintas.

O quadro a seguir resume os principais dados do desempenho econômico-financeiro da Editora:

Editora (R\$ mil)	2T10	2T09	Var.	1S10	1S09	Var.
Receita Bruta	23.066	22.760	1,3%	164.797	154.727	6,5%
Receita Líquida	23.053	22.738	1,4%	164.769	154.652	6,5%
Lucro Bruto	14.850	14.742	0,7%	124.844	119.457	4,5%
<b>Margem Bruta</b>	<b>64,4%</b>	<b>64,8%</b>	<b>-0,4 p.p.</b>	<b>75,8%</b>	<b>77,2%</b>	<b>-1,5 p.p.</b>
Despesas Operacionais	43.499	31.791	36,8%	94.802	77.896	21,7%
EBITDA	(26.665)	(14.399)	-85,2%	34.620	46.730	-25,9%
Despesas (Receitas) Financeiras Líquidas	1.750	1.137	53,9%	3.890	1.020	281,4%
Lucro (Prejuízo) Líquido antes da Equivalência Patrimonial	(20.672)	(12.733)	-62,3%	16.574	25.755	-35,6%
Lucro (Prejuízo) Líquido	(24.151)	(15.789)	-53,0%	20.491	25.473	-19,6%

## Receita Líquida

No 1S10, a receita líquida da Editora atingiu R\$ 164,8 milhões, um crescimento de 6,5% em relação à do mesmo período do ano anterior. A evolução é fruto do reforço constante de seu catálogo e do posicionamento competitivo mais agressivo no mercado privado. No 2T10, a receita líquida acumulou R\$ 23,1 milhões, um aumento de 1,4% sobre a do 2T09.

O gráfico a seguir demonstra o desempenho da Editora nos mercados privado e público.

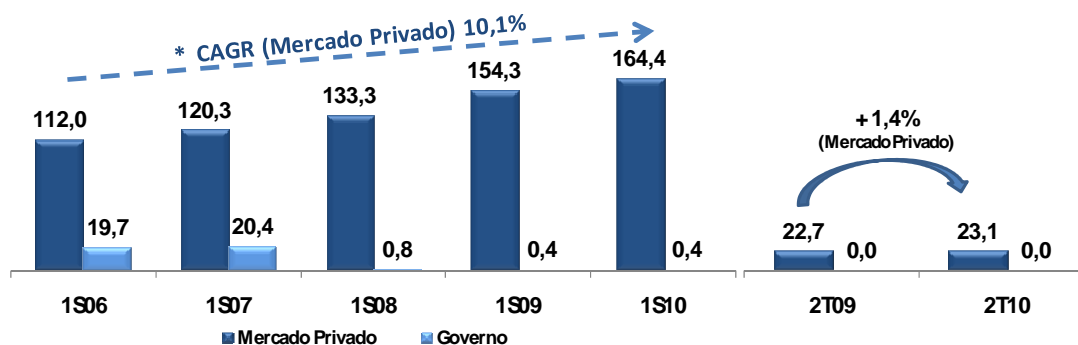
<sup>1</sup> O EBITDA representa o lucro líquido antes do resultado financeiro, contribuição social, imposto de renda, depreciação e amortização. Não é uma medida utilizada segundo as práticas contábeis adotadas no Brasil ou nos princípios contábeis geralmente aceitos de outros países, não representando o fluxo de caixa para os períodos apresentados e não deve ser considerado como uma alternativa ao lucro líquido na qualidade de indicador do desempenho operacional da Companhia ou como uma alternativa ao fluxo de caixa na qualidade de indicador de liquidez. O EBITDA não tem um significado padronizado e essa definição de EBITDA pode não ser comparável ao EBITDA conforme definido por outras companhias.

01047-2 SARAIVA S.A. LIVREIROS EDITORES

60.500.139/0001-26

## 12.01 - COMENTÁRIO DO DESEMPENHO CONSOLIDADO NO TRIMESTRE

### Receita Líquida (R\$ milhões)



CAGR: Compound Annual Growth Rate (Taxa de Crescimento Anual Composta)

#### Mercado Privado

A receita líquida de livros no mercado privado apresentaram elevação de 6,5% no 1S10, impulsionadas pelo crescimento da área de livros didáticos e universitários, assim como dos sistemas de ensino que conquistaram espaço no período. Este desempenho reflete o investimento realizado no catálogo de livros da Editora e a comercialização de conteúdo customizado para instituições de ensino superior.

No segmento de livros jurídicos o destaque foi a evolução das vendas das coleções voltadas para a preparação de profissionais que têm como objetivo a carreira pública. No 2T10, foi importante para a Editora o lançamento da obra “Código Penal Comentado” de autoria do renomado jurista Celso Delmanto e seus co-autores, Roberto Delmanto, Roberto Delmanto Júnior e Fábio Delmanto.

O posicionamento mais agressivo da Editora no segmento editorial de ficção e não ficção ocorreu em abril com o lançamento do selo Benvirá, além de novas obras para o mercado de literatura infanto-juvenil por meio dos selos Arx e Caramelo. No 2T10 o destaque foi o segundo lançamento do selo Benvirá, a obra autobiográfica “Eu Sou Ozzy”, que apareceu na lista dos livros mais vendidos de não-ficção da revista “Veja” e do jornal “Folha de S. Paulo”.

#### Governo

No 1S10, as vendas ao governo somaram R\$ 0,4 milhão, praticamente o mesmo montante do 1S09. Os valores reconhecidos no 1S10 referem-se ao Programa Nacional de Biblioteca na Escola (PNBE), do qual a Editora participou.

---

01047-2 SARAIVA S.A. LIVREIROS EDITORES

60.500.139/0001-26

---

## 12.01 - COMENTÁRIO DO DESEMPENHO CONSOLIDADO NO TRIMESTRE

---

### Lucro Bruto

No 1S10, o lucro bruto atingiu R\$ 124,8 milhões, 4,5% superior ao observado no 1S09 e registrou uma margem bruta de 75,8%, 1,5 ponto percentual menor do que os 77,2% do 1S09. Esse resultado reflete mudanças no mix de produtos da Editora, que contou com uma maior contribuição de vendas de conteúdos voltados para os níveis de ensino Fundamental e Médio no período, incluindo as operações do Ético Sistema de Ensino. Essas linhas editoriais têm margens menores do que as linhas de livros técnicos, científicos e profissionais. No 2T10, o lucro bruto totalizou R\$ 14,9 milhões e a margem bruta passou de 64,8% no 2T09, para 64,4%. A Editora apresenta forte sazonalidade em suas operações, como comentado acima, sendo o segundo trimestre pouco relevante para a formação dos resultados do ano.

### Resultado Operacional

É importante observar que no segundo trimestre de 2009 o resultado operacional da Editora foi beneficiado em R\$ 10,0 milhões (antes dos efeitos de impostos) pela venda do imóvel que abrigava a antiga sede da Editora. Da mesma forma, no 2T09 houve uma baixa extraordinária de estoques no valor de R\$ 3,5 milhões decorrente do expurgo de livros da Editora que não atendiam à reforma ortográfica.

Sem considerar o resultado não recorrente da venda de imóvel e a baixa de estoque, a relação despesas operacionais sobre receita líquida atingiu 54,6% no 1S09. No 1S10 as despesas operacionais somaram R\$ 94,8 milhões e representaram 57,5% das vendas líquidas.

No 1S10 o resultado operacional da Editora está pressionado pelo aumento das despesas financeiras e por despesas relacionadas à adequação das estruturas comercial e administrativa de novos negócios editoriais, a exemplo dos Sistemas de Ensino, do Saraiva Educação Multimídia e do selo Benvirá.

### EBITDA

O EBITDA antes da participação dos administradores totalizou R\$ 34,6 milhões no 1S10, montante 25,9% menor do que o observado no 1S09, de R\$ 46,7 milhões.

No 2T10 o EBITDA totalizou R\$ 26,7 milhões negativos contra o EBITDA de R\$ 14,4 milhões negativos no 2T09.

01047-2 SARAIVA S.A. LIVREIROS EDITORES

60.500.139/0001-26

## 12.01 - COMENTÁRIO DO DESEMPENHO CONSOLIDADO NO TRIMESTRE

Editora (R\$ mil)	2T10	2T09	Var.	1S10	1S09	Var.
Resultado Operacional antes da Equivalência Patrimonial	(30.399)	(18.186)	-67,2%	26.152	40.541	-35,5%
(+) Participação dos Administradores	782	1.416	-44,8%	2.255	2.807	-19,7%
(+) Despesas de Amortização e Depreciação	1.202	1.234	-2,6%	2.323	2.362	-1,7%
(+) Despesas (Receitas) Financeiras Líquidas	1.750	1.137	53,9%	3.890	1.020	281,4%
(=) EBITDA	(26.665)	(14.399)	-85,2%	34.620	46.730	-25,9%
<b>Margem EBITDA</b>	<b>-115,7%</b>	<b>-63,3%</b>	<b>-52,3 p.p.</b>	<b>21,0%</b>	<b>30,2%</b>	<b>-9,2 p.p.</b>

### Resultado Financeiro / Estrutura de Capital

No 1S10 o resultado financeiro totalizou R\$ 3,9 milhões de despesas financeiras, acima do R\$ 1,0 milhão do 1S09. No 2T10, o resultado financeiro registrou uma despesa financeira líquida de R\$ 1,8 milhão contra uma despesa financeira de R\$ 1,1 milhão no 2T09. Em 30 de junho de 2010 a dívida líquida era de R\$ 63,4 milhões ante R\$ 37,3 milhões no final de março de 2010. O aumento da dívida líquida é resultado das captações junto ao BNDES para financiamento da ampliação do catálogo, criação de novos produtos multimídia e formatação de conteúdos dos Sistemas de Ensino.

Durante o 1S10, o BNDES liberou R\$ 13,7 milhões à Editora. Já foram desembolsados R\$ 55,2 milhões, ou aproximadamente 80% do valor total do contrato de R\$ 71,9 milhões assinado em fevereiro de 2009 junto ao BNDES. Os recursos no âmbito dessa linha de crédito serão utilizados para financiar os investimentos da Editora até dezembro de 2010.

### Lucro Líquido

O lucro líquido antes da equivalência patrimonial da controlada Livraria atingiu R\$ 16,6 milhões no 1S10 contra um resultado de R\$ 25,8 milhões no 1S09. O lucro líquido após equivalência totalizou R\$ 20,5 milhões no 1S10, comparado a um lucro de R\$ 25,5 milhões no 1S09. Em 2009, o lucro líquido da Editora foi positivamente impactado pelo resultado não recorrente da venda do imóvel que abrigava o edifício sede da Saraiva pelo valor de R\$ 10,0 milhões (antes dos impostos).

### Investimentos

Os investimentos destinados principalmente a projetos de tecnologia da informação acumularam R\$ 2,9 milhões e R\$ 1,5 milhão no 1S10 e 2T10, respectivamente.

### Sistemas de Ensino

01047-2 SARAIVA S.A. LIVREIROS EDITORES

60.500.139/0001-26

## 12.01 - COMENTÁRIO DO DESEMPENHO CONSOLIDADO NO TRIMESTRE

Desde 2009 a Editora comercializa soluções completas no formato de sistema de ensino para a rede privada em todos os segmentos educacionais, da educação infantil ao pré-vestibular. Este investimento coloca à disposição dos educadores brasileiros mais uma opção entre todas aquelas já oferecidas pela Editora para os níveis de ensino Fundamental e Médio. O número de alunos conveniados ao sistema cresceu 81% no 1S10 em relação ao mesmo período do ano anterior. A marca “Ético” já está presente em 17 estados brasileiros e no Distrito Federal.

Em continuidade a esta estratégia, a Editora lançou no segundo trimestre de 2010 a marca “Agora” sistema de ensino, que oferecerá uma linha completa de materiais didáticos para escolas públicas, da Educação Infantil ao Ensino Médio, a partir do ano letivo de 2011.

### LIVRARIA (Saraiva e Siciliano S.A.)

A Livraria atua preponderantemente no varejo de livros, DVDs, música, artigos de papelaria, informática, produtos eletroeletrônicos e conteúdo digital – livros e filmes. O quadro abaixo apresenta os principais dados do desempenho econômico-financeiro da Companhia:

Livraria (R\$ mil)	2T10	2T09	Var.	1S10	1S09	Var.
Receita Bruta	266.606	217.190	22,8%	603.803	476.329	26,8%
Receita Líquida	247.964	203.622	21,8%	565.076	447.571	26,3%
Lucro Bruto	84.340	74.810	12,7%	189.841	161.419	17,6%
<b>Margem Bruta</b>	<b>34,0%</b>	<b>36,7%</b>	<b>-2,7 p.p.</b>	<b>33,6%</b>	<b>36,1%</b>	<b>-2,5 p.p.</b>
Despesas Operacionais	85.310	77.758	9,7%	173.447	152.668	13,6%
EBITDA	4.536	891	409,1%	26.971	15.671	72,1%
Despesas (Receitas) Financeiras Líquidas	5.605	2.836	97,6%	10.673	5.969	78,8%
Lucro (Prejuízo) Líquido	(4.379)	(3.893)	-12,5%	3.719	814	356,9%

### Receita Líquida

O desempenho das vendas da Livraria em todos os canais de vendas tem-se refletido positivamente na geração de receita. No 1S10, a receita líquida da Livraria totalizou R\$ 565,1 milhões, uma evolução de 26,3% quando comparada à do 1S09. As lojas físicas tiveram um aumento de receita líquida no semestre de 24,3% e, o comércio eletrônico, de 30,0%.

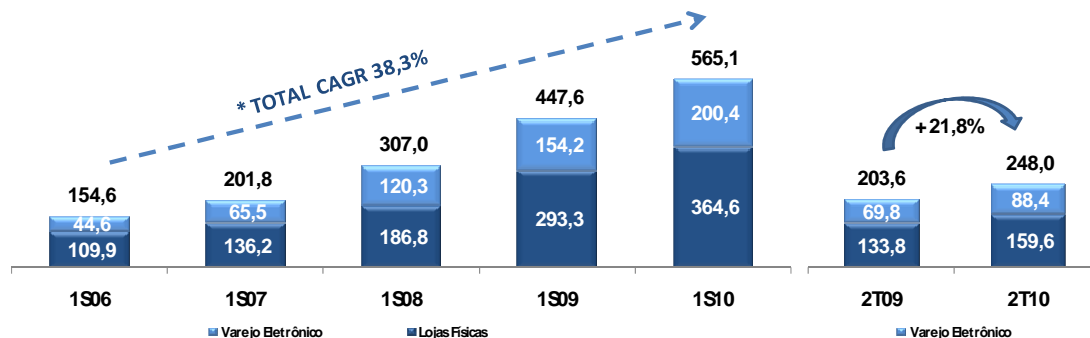
### Receita Líquida (R\$ milhões)

CAGR 2006 – 2010 (Lojas Físicas): 35,0%  
 CAGR 2006 – 2010 (Varejo Eletrônico): 45,6%

01047-2 SARAIVA S.A. LIVREIROS EDITORES

60.500.139/0001-26

## 12.01 - COMENTÁRIO DO DESEMPENHO CONSOLIDADO NO TRIMESTRE

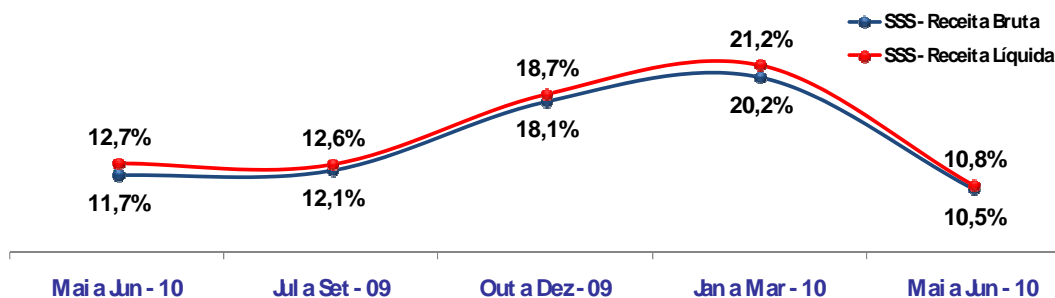


CAGR: *Compound Annual Growth Rate* (Taxa de Crescimento Anual Composta)

No 2T10, a receita líquida da Livraria alcançou R\$ 248,0 milhões, 21,8% superior à obtida no 2T09. O forte desempenho das vendas nesse período foi positivamente influenciado pelo crescimento do varejo eletrônico (+26,5%) e pelo incremento da receita proveniente das lojas físicas (+19,3%). No conceito de lojas físicas comparáveis, o índice de crescimento no 2T10 foi de 10,8%. O crescimento de vendas no 2T10 só não foi maior por causa da realização da Copa do Mundo de Futebol, evento que capturou a atenção de nossos clientes no mês de junho. No mês de julho, o índice de vendas líquidas comparáveis das lojas físicas já apresentou recuperação em relação ao 2T10, e atingiu 16,9%.

O gráfico a seguir demonstra a evolução trimestral do crescimento de vendas das lojas físicas comparáveis da Livraria.

### Crescimento Nominal das Lojas Comparáveis



O programa de adaptação das lojas da Siciliano ao padrão Saraiva também tem contribuído com o crescimento da Livraria. No 1S10, as lojas reformadas obtiveram crescimento da receita líquida de 44,8% no conceito de lojas comparáveis, em relação a igual período do ano anterior. Desta forma as lojas Siciliano que foram reformadas até 30 de junho de 2010 já apresentam um desempenho de vendas por metro quadrado mais próximo àquele da rede

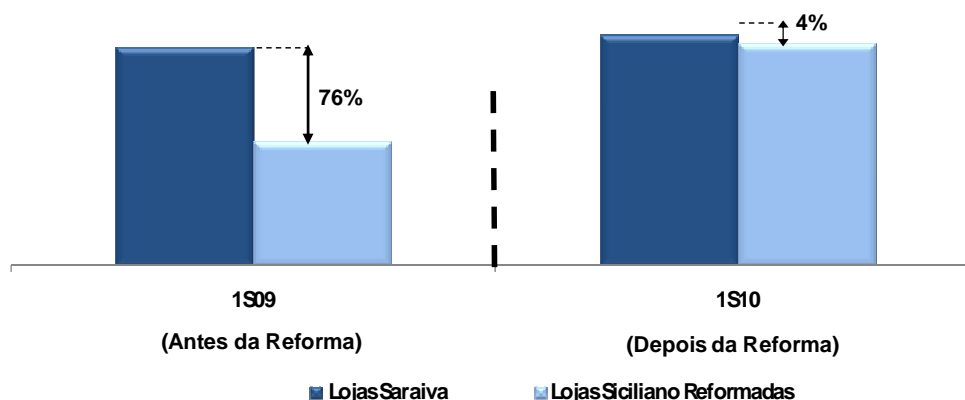
01047-2 SARAIVA S.A. LIVREIROS EDITORES

60.500.139/0001-26

## 12.01 - COMENTÁRIO DO DESEMPENHO CONSOLIDADO NO TRIMESTRE

Saraiva. O gráfico a seguir mostra a evolução das vendas por metro quadrado das lojas da rede Siciliano e compara este desempenho àquele da rede Saraiva ao longo do 1S09 e do 1S10:

### Vendas por Metro Quadrado



O índice de crescimento nominal do setor de livros, jornais, revistas e papelaria divulgado pelo IBGE na pesquisa mensal do comércio registrou variação de 13,3% nos primeiros cinco meses de 2010. No mesmo período, o incremento da Livraria nesses segmentos foi de 18,1%, demonstrando uma conquista de participação de mercado.

### Lucro Bruto

No acumulado do ano, o lucro bruto da Livraria atingiu R\$ 189,8 milhões, 17,6% superior ao do 1S09, e a margem bruta foi de 33,6%, 2,5 pontos percentuais menor do que a registrada no 1S09. Este resultado decorre basicamente da introdução do mecanismo da Substituição Tributária, a partir de maio de 2009; da mudança no mix de produtos, com maior participação das categorias eletrônicos e informática; bem como de políticas comerciais mais agressivas, especialmente no comércio eletrônico.

No 2T10, o lucro bruto somou R\$ 84,3 milhões, um crescimento de 12,7% em relação ao 2T09. A margem bruta apresentou uma queda de 2,7 pontos percentuais e atingiu 34,0% no 2T10, contra os 36,7% de igual período do ano anterior.

### Resultado Operacional

01047-2 SARAIVA S.A. LIVREIROS EDITORES

60.500.139/0001-26

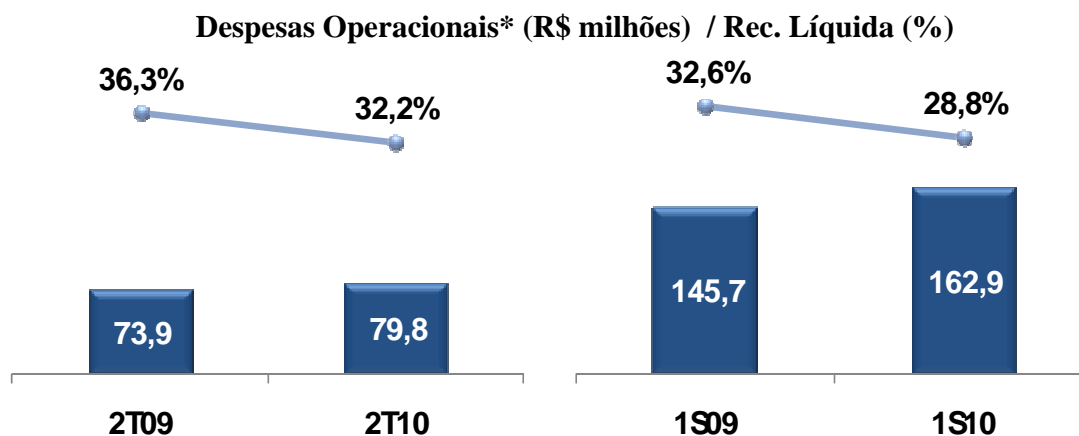
## 12.01 - COMENTÁRIO DO DESEMPENHO CONSOLIDADO NO TRIMESTRE

Livraria (R\$ mil)	2T10	2T09	Var.	1S10	1S09	Var.
Resultado Operacional após Resultado Financeiro Líquido	(6.575)	(5.784)	-13,7%	5.721	2.782	105,6%
(+) Despesas (Receitas) Financeiras Líquidas	5.605	2.836	97,6%	10.673	5.969	78,8%
Lucro Operacional antes do resultado financeiro (EBIT)	(970)	(2.948)	67,1%	16.394	8.751	87,3%
<b>Margem EBIT</b>	<b>-0,4%</b>	<b>-1,4%</b>	<b>1,1 p.p.</b>	<b>2,9%</b>	<b>2,0%</b>	<b>0,9 p.p.</b>

Livraria (R\$ mil)	2T10	2T09	Var.	1S10	1S09	Var.
Despesas Operacionais	85.310	77.758	9,7%	173.447	152.668	13,6%
(-) Despesas de Amortização e Depreciação	5.506	3.839	43,4%	10.577	6.920	52,8%
Despesas Operacionais antes da Depreciação e Amortização	79.804	73.919	8,0%	162.870	145.748	11,7%
<b>Despesas Operacionais antes da Depreciação e Amortização / Receita Líquida</b>	<b>32,2%</b>	<b>36,3%</b>	<b>-4,1 p.p.</b>	<b>28,8%</b>	<b>32,6%</b>	<b>-3,8 p.p.</b>

O lucro operacional da Livraria antes do resultado financeiro somou R\$ 16,4 milhões no 1S10 (R\$ 8,8 milhões no 1S09) e R\$ 1,0 milhão negativo no 2T10 (R\$ 2,9 milhões negativos no 2T09), representando uma evolução de 87,3% e 67,1% respectivamente.

Sem considerar as despesas de depreciação e amortização, a relação despesas operacionais sobre a receita líquida apresentou um ganho de 3,8 pontos percentuais no 1S10 e 4,1 pontos percentuais no 2T10, conforme demonstra o gráfico abaixo.



(\*) Não inclui Depreciação e Amortização

## EBITDA

No acumulado do ano, o EBITDA totalizou R\$ 27,0 milhões, 72,1% superior a do 1S09. O EBITDA do 2T10 atingiu R\$ 4,5 milhões, um crescimento de 409,1% em relação àquele do mesmo período do ano anterior.

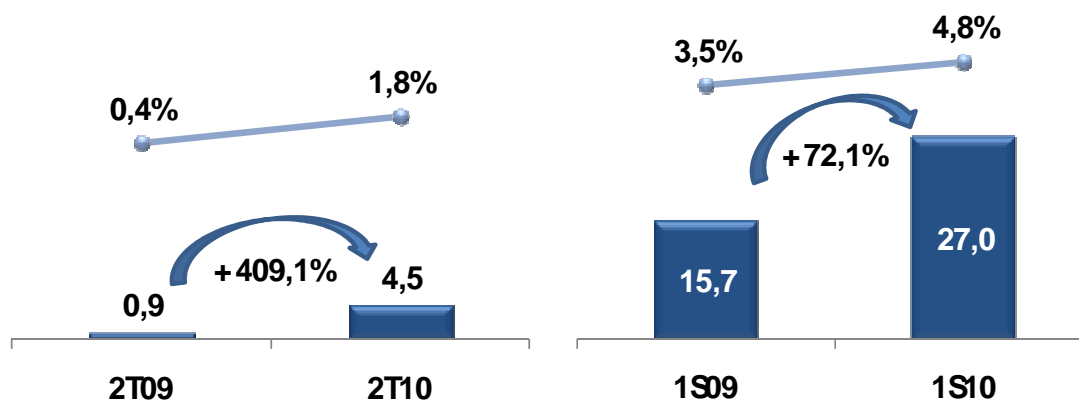
01047-2 SARAIVA S.A. LIVREIROS EDITORES

60.500.139/0001-26

## 12.01 - COMENTÁRIO DO DESEMPENHO CONSOLIDADO NO TRIMESTRE

Livraria (R\$ mil)	2T10	2T09	Var.	1S10	1S09	Var.
Resultado Operacional após Resultado Financeiro Líquido	(6.575)	(5.784)	-13,7%	5.721	2.782	105,6%
(+) Despesas de Amortização e Depreciação	5.506	3.839	43,4%	10.577	6.920	52,8%
(+) Despesas (Receitas) Financeiras Líquidas	5.605	2.836	97,6%	10.673	5.969	78,8%
(=) EBITDA	4.536	891	409,1%	26.971	15.671	72,1%
<b>Margem EBITDA</b>	<b>1,8%</b>	<b>0,4%</b>	<b>1,4 p.p.</b>	<b>4,8%</b>	<b>3,5%</b>	<b>1,3 p.p.</b>

### EBITDA (R\$ milhões) e Margem EBITDA (%)



### Resultado Financeiro / Estrutura de Capital

A despesa financeira líquida foi de R\$ 5,6 milhões no 2T10, aumento de 97,6% em relação aos R\$ 2,8 milhões no 2T09. O endividamento financeiro líquido evoluiu de R\$ 121,6 milhões no encerramento do 1T10 para R\$ 129,9 milhões no final do 2T10.

Durante o 1S10, o BNDES liberou R\$ 22,5 milhões à Livraria. Já foram desembolsados R\$ 64,4 milhões no âmbito do contrato assinado junto ao BNDES em fevereiro de 2009, aproximadamente 92% do valor total contratado (R\$ 69,7 milhões). Estes recursos estão destinados ao plano de investimentos da Livraria até dezembro de 2010.

### Capital de Giro

A relação capital de giro sobre receita líquida passou de 17,1% no 1S09 para 18,3% no 1S10. O ciclo operacional médio da Livraria alcançou 78 dias nos 12 meses findos em 30 de junho de 2010, contra 75 dias no mesmo período encerrado em junho de 2009.

01047-2 SARAIVA S.A. LIVREIROS EDITORES

60.500.139/0001-26

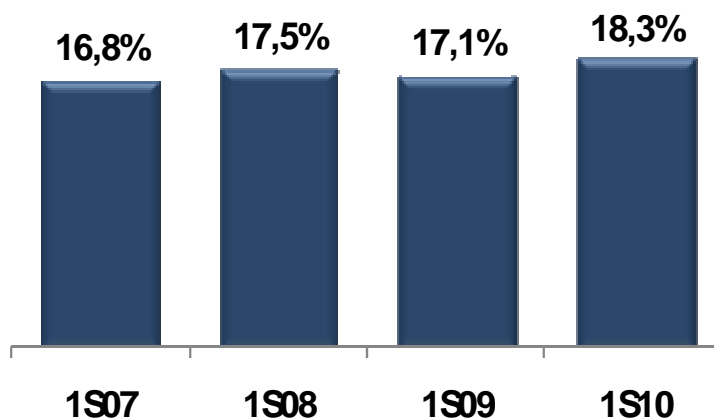
#### 12.01 - COMENTÁRIO DO DESEMPENHO CONSOLIDADO NO TRIMESTRE

O “Contas a Receber” alcançou o patamar de 48 dias, nos 12 meses findos em 30 de junho de 2010, contra 49 dias, nos 12 meses findos em 30 de junho de 2009.

O prazo médio de cobertura de estoques aumentou 5 dias, passando de 87 para 92 dias nos 12 meses findos em 30 de junho de 2009 e de 2010, respectivamente.

O prazo de pagamento a fornecedores manteve-se praticamente estável, passando de 61 dias, nos 12 meses findos em 30 de junho de 2009, para 62 dias, nos 12 meses findos em 30 de junho de 2010.

#### Capital de Giro<sup>1</sup> / Receita Líquida<sup>2</sup>



(1) Estoques + Clientes – Fornecedores (média mensal nos últimos 12 meses)

(2) Receita Líquida nos últimos 12 meses

#### Lucro Líquido

No 1S10, a Livraria registrou lucro líquido de R\$ 3,7 milhões, superior aos R\$ 0,8 milhão no ano anterior. No 1S10 o lucro líquido da Livraria está pressionado por maiores despesas financeiras resultante do aumento do nível de endividamento da companhia.

#### Investimentos

No 1S10, foram investidos R\$ 16,4 milhões (R\$ 10,1 milhões dos quais no 2T10), com destaque para os projetos listados abaixo:

- Reforma de lojas Siciliano:
  - Shopping SP Market, em São Paulo – SP (10/01/2010)
  - Shopping Praia Mar, em Santos – SP (28/01/2010)

---

01047-2 SARAIVA S.A. LIVREIROS EDITORES

60.500.139/0001-26

---

#### 12.01 - COMENTÁRIO DO DESEMPENHO CONSOLIDADO NO TRIMESTRE

---

- Shopping Manaíra, em João Pessoa – PB (14/03/2010)
- Shopping Center Flamboyant, em Goiânia – GO (02/05/2010)
- Shopping Metrô Tatuapé, em São Paulo – SP (16/05/2010)
- Shopping West Plaza, em São Paulo – SP (27/05/2010)
- Inauguração de novas lojas:
  - Livraria Tradicional – Centro Universitário de Brasília – DF (25/01/2010)
  - iTown – Shopping Iguatemi, em Salvador – BA (08/04/2010)
  - iTown – Shopping Barra, no Rio de Janeiro – RJ (15/06/2010)
  - Mega Store – Shopping Vitória, em Vitória – ES (30/06/2010)
- Sistemas de informação: Os investimentos nos sistemas de informação na Livraria têm como foco a melhora no sistema operacional ERP (*Enterprise Resource Planning*) de modo a facilitar o lançamento de novas plataformas de negócio e linhas de produto, e o desenvolvimento de aplicativos para comercialização dos livros digitais e ferramentas de gerenciamento do relacionamento com clientes (CRM).
- Atividades logísticas: Os investimentos na revisão na cadeia de suprimentos da Livraria (*supply chain*) têm como objetivo racionalizar os gastos relacionados à sua malha logística e atender melhor à demanda de seus clientes em todos os canais de venda nos quais opera.

### Marketing/Parcerias

O programa de fidelização “Saraiva Plus” consolidou-se como um dos programas mais eficientes de retenção de clientes do varejo nacional em razão da sistemática que facilita a acumulação de pontos e simplifica o seu resgate. No fim do 2T10, contava com 4,1 milhões de associados, o que representa crescimento de 16,7% sobre a base de dezembro de 2009. Nos 12 meses findos em junho de 2010 a base de associados do cartão Saraiva Plus cresceu 37,3%.

O Cartão de Crédito Saraiva, parceria da Saraiva com o Banco do Brasil e com a Visa, contava com 85,3 mil cartões ativos no fim do mês de junho de 2010, um crescimento de 23,0% com relação à base de cartões ativos em dezembro de 2009, e de 59,4% com relação a junho do ano anterior. Este cartão de crédito oferece diversos benefícios aos clientes da Livraria, que, além de somar pontos no programa “Saraiva Plus”, estão isentos do

01047-2 SARAIVA S.A. LIVREIROS EDITORES

60.500.139/0001-26

## 12.01 - COMENTÁRIO DO DESEMPENHO CONSOLIDADO NO TRIMESTRE

pagamento de taxas de administração e acumulam pontos no programa de milhagem aérea de parceria com a TAM.

### Varejo Eletrônico (Saraiva.com)

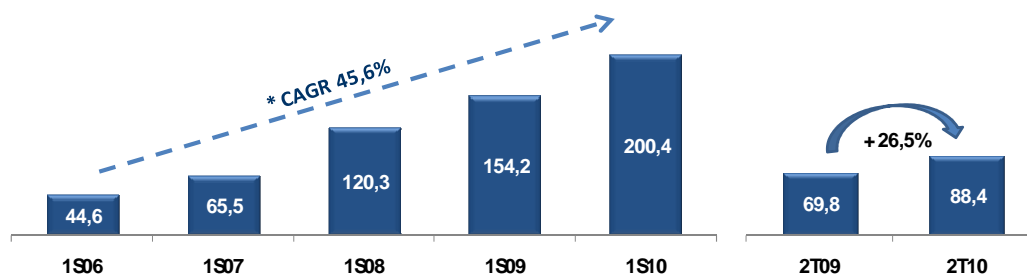
O comércio eletrônico tem conquistado cada vez mais representatividade nas operações da Livraria. Com um crescimento consistente em termos de faturamento, a participação do total de receita líquida das operações do *site* Saraiva.com em relação ao total das operações varejistas do Grupo atingiu 35,5% no 1S10.

Saraiva.com (R\$ mil)	2T10	2T09	Var.	1S10	1S09	Var.
Receita Bruta	97.795	75.850	28,9%	218.581	166.071	31,6%
Receita Líquida	88.377	69.841	26,5%	200.435	154.240	30,0%
Clientes Ativos (mil) <sup>1</sup>	1.379	1.204	14,5%	1.379	1.204	14,5%
% da receita da Livraria Saraiva Consolidado	36,7%	34,9%	1,8 p.p.	36,2%	34,9%	1,3 p.p.
Tiquete Médio (R\$)	165,8	138,3	19,9%	162,7	136,0	19,6%

(1)

Clientes Ativos: usuários que fizeram pelo menos uma compra por ano nos últimos dois anos.

### Receita Líquida (R\$ milhões)



CAGR: *Compound Annual Growth Rate* (Taxa de Crescimento Anual Composta)

Os bons resultados do comércio eletrônico por meio do Saraiva.com provêm da decisão de continuar a atuar com maior ênfase nos segmentos de livros didáticos e universitários, beneficiando-se da reconhecida imagem da Saraiva nesses mercados, especialmente no período de volta às aulas. A venda de livros por meio do *site* Saraiva.com apresentou um bom crescimento: 21,0% no 1S10. Neste período o destaque foi o crescimento de vendas das categorias “eletrônicos” (+214,4%) e “multimídia / games” (+187,0%), o que demonstra a assertividade da estratégia de diversificação do mix de produtos do *site* www.saraiva.com.br.

01047-2 SARAIVA S.A. LIVREIROS EDITORES

60.500.139/0001-26

## 12.01 - COMENTÁRIO DO DESEMPENHO CONSOLIDADO NO TRIMESTRE

### CONSOLIDADO

A tabela abaixo apresenta os principais dados do desempenho econômico-financeiro consolidado:

Consolidado (R\$ mil)	2T10	2T09	Var.	1S10	1S09	Var.
Receita Bruta	284,466	235,009	21.0%	742,304	609,772	21.7%
Receita Líquida	265,809	221,418	20.0%	703,548	580,939	21.1%
Lucro Bruto	100,087	90,391	10.7%	314,871	279,737	12.6%
<b>Margem Bruta</b>	<b>37.7%</b>	<b>40.8%</b>	<b>-3.2 p.p.</b>	<b>44.8%</b>	<b>48.2%</b>	<b>-3.4 p.p.</b>
Despesas Operacionais	128,807	109,551	17.6%	268,236	230,520	16.4%
EBITDA	(21,231)	(12,671)	-67.6%	61,789	61,306	0.8%
Despesas (Receitas) Financeiras Líquidas	7,355	3,974	85.1%	14,563	6,990	108.3%
Lucro (Prejuízo) Líquido	(24,151)	(15,789)	-53.0%	20,491	25,473	-19.6%
Ativo Total	837,867	695,082	20.5%	837,867	695,082	20.5%
Patrimônio Líquido	397,793	356,944	11.4%	397,793	356,944	11.4%
Caixa / (Endividamento) Líquido	(193,301)	(109,986)	-75.8%	(193,301)	(109,986)	-75.8%

### Mix da Receita Líquida Consolidada



### Receita Líquida

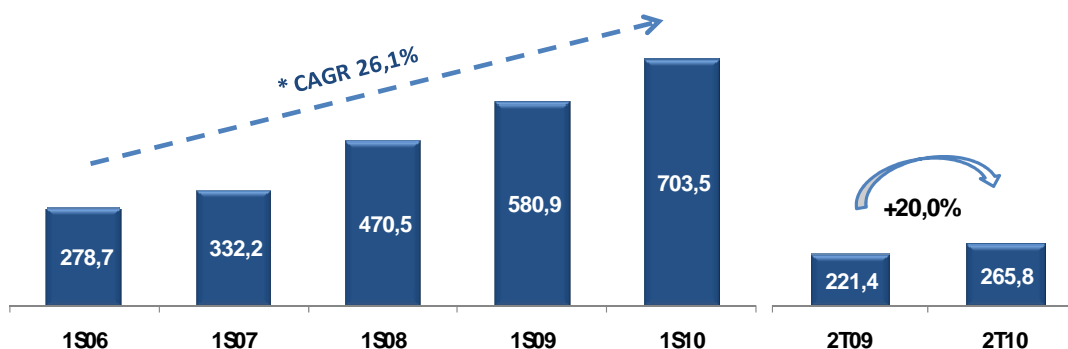
A receita líquida consolidada acumulou R\$ 703,5 milhões no 1S10, superando em 21,1% a do 1S09. No 2T10, a receita atingiu R\$ 265,8 milhões, uma elevação de 20,0% em relação ao mesmo período do ano anterior. O crescimento das receitas do Grupo Saraiva foi impulsionado pelo aumento de vendas da Livraria. A participação das atividades varejistas no consolidado do grupo foi de 80,3% no 1S10 contra 77,0% no 1S09.

01047-2 SARAIVA S.A. LIVREIROS EDITORES

60.500.139/0001-26

## 12.01 - COMENTÁRIO DO DESEMPENHO CONSOLIDADO NO TRIMESTRE

### Receita Líquida Consolidada (R\$ milhões)



CAGR: *Compound Annual Growth Rate* (Taxa de Crescimento Anual Composta)

### Lucro Bruto

O lucro bruto consolidado totalizou R\$ 314,9 milhões no 1S10 e R\$ 100,1 milhões no 2T10, indicando crescimento de 12,6% e de 10,7%, respectivamente. A margem bruta acumulada dos primeiros seis meses passou de 48,2% em 2009 para 44,8% em 2010 e, no comparativo trimestral, de 40,8% no 2T09 para 37,7% no 2T10. A maior contribuição do varejo na composição da receita consolidada explica as diferenças observadas nas margens brutas. As margens das atividades varejistas da Saraiva são menores do que aquelas das atividades editoriais do grupo.

### Resultado Operacional

No 1S10, o resultado operacional alcançou R\$ 32,1 milhões, contra R\$ 42,2 milhões no mesmo período do ano anterior. Este resultado deve-se, em sua maior parte, ao aumento das despesas financeiras, ocasionado pelo aumento do endividamento do Grupo. As despesas operacionais consolidadas também foram pressionadas pelos investimentos em novas áreas editoriais, em particular dos Sistemas de Ensino e no selo Benvirá.

### EBITDA

No 1S10, o EBITDA antes da participação dos administradores somou R\$ 61,8 milhões, contra R\$ 61,3 milhões, um aumento de 0,8%. A margem EBITDA semestral atingiu 8,8% em 2010, contra 10,6% no mesmo período do ano anterior. No 2T10, o EBITDA foi de R\$ 21,2 milhões

01047-2 SARAIVA S.A. LIVREIROS EDITORES

60.500.139/0001-26

## 12.01 - COMENTÁRIO DO DESEMPENHO CONSOLIDADO NO TRIMESTRE

negativos, contra um valor também negativo de R\$ 12,7 milhões no 2T09. A margem EBITDA passou de 5,7% negativos no 2T09 para 8,0% negativos no 2T10.

Consolidado (R\$ mil)	2T10	2T09	Var.	1S10	1S09	Var.
Resultado Operacional	(36.075)	(23.134)	-55,9%	32.072	42.227	-24,0%
(+) Participação dos Administradores	782	1.416	-44,8%	2.255	2.807	-19,7%
(+) Despesas de Amortização e Depreciação	6.707	5.073	32,2%	12.899	9.282	39,0%
(+) Despesas (Receitas) Financeiras Líquidas	7.355	3.974	85,1%	14.563	6.990	108,3%
(=) EBITDA	(21.231)	(12.671)	-67,6%	61.789	61.306	0,8%
<b>Margem EBITDA</b>	<b>-8,0%</b>	<b>-5,7%</b>	<b>-2,3 p.p.</b>	<b>8,8%</b>	<b>10,6%</b>	<b>-1,8 p.p.</b>

### Mix do EBITDA

1S09



1S10



### Resultado Financeiro

No acumulado do ano, o resultado financeiro passou de uma despesa financeira líquida de R\$ 7,0 milhões nos seis primeiros meses de 2009 para uma despesa financeira líquida de R\$ 14,6 milhões no 1S10. No trimestre, o resultado financeiro passou de uma despesa financeira líquida de R\$ 4,0 milhões no 2T09 para uma despesa de R\$ 7,4 milhões no 2T10.

### Lucro Líquido

O lucro líquido consolidado alcançou R\$ 20,5 milhões nos seis primeiros meses de 2010, contra um lucro de R\$ 25,5 milhões no 1S09. No 2T10, o Grupo Saraiva apresentou prejuízo de R\$ 24,2 milhões, contra um prejuízo de R\$ 15,8 milhões no 2T09.

### Investimentos

---

01047-2 SARAIVA S.A. LIVREIROS EDITORES

60.500.139/0001-26

---

#### **12.01 - COMENTÁRIO DO DESEMPENHO CONSOLIDADO NO TRIMESTRE**

Durante o 1S10, foram investidos R\$ 19,3 milhões na expansão e reforma da rede de lojas da Livraria e em projetos de tecnologia da informação.

#### **ESTRUTURA DE CAPITAL**


A posição financeira consolidada passou de um endividamento líquido de R\$ 158,9 milhões no final de março de 2010 para R\$ 193,3 milhões ao final de junho de 2010.

No 1S10, a Companhia recebeu, em termos consolidados, R\$ 36,2 milhões do financiamento de longo prazo contratado em fevereiro de 2009 junto ao Banco Nacional de Desenvolvimento Econômico e Social (BNDES). O valor total do contrato é de R\$ 141,6 milhões, dos quais R\$ 119,5 milhões já foram liberados pelo banco. O saldo restante será liberado até dezembro de 2010.

Esses recursos têm contribuído para uma estrutura de capital adequada para fazer frente aos projetos de investimentos necessários para o crescimento sustentável da Saraiva.

#### **MERCADO DE CAPITAIS**

Os indicadores a seguir resumem a movimentação das ações da Saraiva no 1S10 em comparação com o 1S09, na BM&FBOVESPA. O preço das ações assim como o número e o volume de negócios, apresentou evoluções significativas no comparativo, e indica maior liquidez das ações de emissão da Companhia.



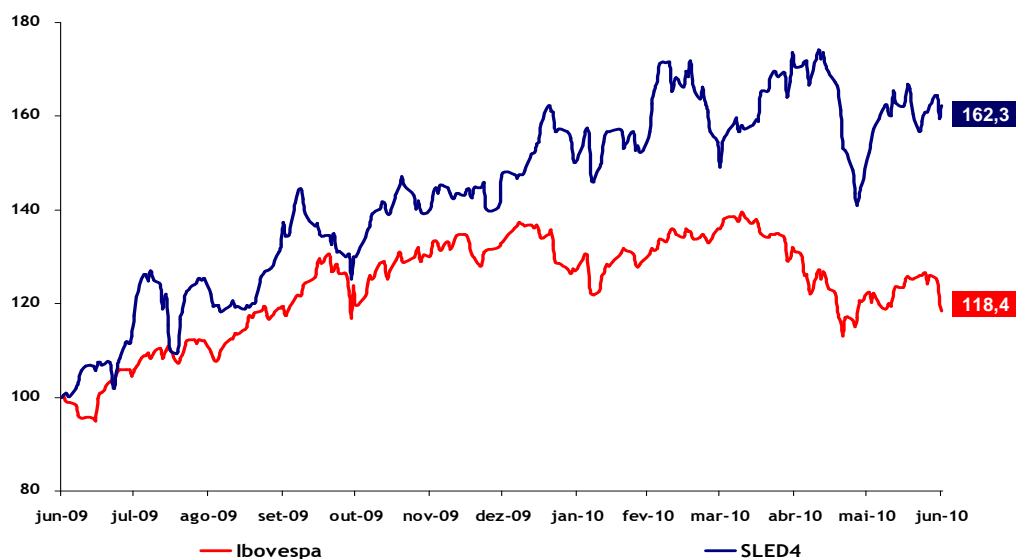
As ações preferenciais (SLED4), nos últimos 12 meses, apresentaram uma valorização de 62,3%. No mesmo período, o Ibovespa registrou valorização de 18,4%. Em 30/06/10 o valor de mercado da Saraiva era de R\$ 1,1 bilhão.

01047-2 SARAIVA S.A. LIVREIROS EDITORES

60.500.139/0001-26

## 12.01 - COMENTÁRIO DO DESEMPENHO CONSOLIDADO NO TRIMESTRE

**SLED4 versus Ibovespa**  
De (base 100) 30/06/2009 a 30/06/2010



### EVENTO SUBSEQUENTE

Em 10 de agosto de 2010, a Editora negociou com o Fundo Nacional de Desenvolvimento da Educação (FNDE) os contratos de fornecimento de livros didáticos para o ano letivo de 2011, incluindo novas escolhas e reposições. O valor total negociado atingiu R\$ 130,0 milhões. A participação de mercado da Saraiva na adoção de livros para alunos matriculados no Ensino Fundamental do 6º ao 9º ano (PNLD 2011) atingiu aproximadamente 17% - sem considerar as novas escolhas de livros para o ensino de línguas estrangeiras, o que significa um crescimento de cerca de 4 pontos percentuais em comparação à adoção de livros para os mesmos níveis de ensino do PNLD 2008. O contrato no âmbito do PNLD2011 deverá ser assinado em setembro de 2010 e o faturamento deverá ocorrer até dezembro de 2010.

Em julho de 2010, a Livraria inaugurou uma nova loja no modelo Mega Store na cidade de Belém-PA. Esta é a primeira loja Saraiva no Estado do Pará e a segunda loja na região norte. Neste mesmo período, aconteceu a reinauguração da loja da Siciliano no Shopping Uberlândia (MG), com o mix de produtos ampliado e mais opções de lazer, entretenimento e cultura para os clientes da região.

### PERSPECTIVAS

---

01047-2 SARAIVA S.A. LIVREIROS EDITORES

60.500.139/0001-26

---

#### **12.01 - COMENTÁRIO DO DESEMPENHO CONSOLIDADO NO TRIMESTRE**

A **Editora** continuará investindo em novos negócios que permitam a comercialização de conteúdos em diferentes formatos e novas mídias, como os Sistemas de Ensino e o selo de ficção e não-ficção “Benvirá”. Da mesma forma, a Companhia continua determinada a aumentar a participação de mercado em suas linhas editoriais tradicionais.

No 2T10 a Editora iniciou a comercialização de livros no formato digital e continuará atenta a eventuais oportunidades de negócios em novas mídias. Atualmente o catálogo de livros digitais da Editora conta com aproximadamente 160 títulos, que estão disponíveis nos principais sites de comércio eletrônico do País.

Na **Livraria**, o projeto de expansão da rede de lojas físicas programado para o biênio 2009/2010 está sendo executado conforme o previsto. A próxima loja da Saraiva a ser inaugurada será em São Paulo, no Shopping Granja Viana.

As reformas da rede de lojas da Siciliano estão em fase de conclusão, restando apenas seis lojas a serem adaptadas aos padrões Saraiva até dezembro de 2010.

No varejo eletrônico, há oportunidades para ampliar a estratégia de introdução de novas categorias de produtos, com sinergias relevantes com as atuais operações, o que potencializa o cenário de forte crescimento do segmento de comércio eletrônico nacional.

A Saraiva.com introduziu de forma pioneira a venda e o aluguel de filmes por meio da internet em maio de 2009, e em junho de 2010 iniciou a venda de livros digitais por meio da internet. As iniciativas digitais da companhia têm como objetivo oferecer a melhor experiência de compra para os clientes que desejem utilizar novas tecnologias para a leitura de conteúdos tradicionalmente comercializados no formato impresso. Apesar de a venda dos chamados *e-books* ser marginal para a Livraria num cenário de curto e médio prazo, a expectativa da companhia é liderar esse movimento no Brasil, oferecendo um extenso catálogo nacional e internacional de livros digitais para, dessa forma, capturar parte das receitas que vierem a ser subtraídas da venda de livros convencionais por essa nova modalidade de leitura.

Em julho de 2010, a Livraria inaugurou uma nova loja no modelo Mega Store na cidade de Belém-PA. Esta é a primeira loja Saraiva no Estado do Pará e a segunda loja na região norte. Neste mesmo período, aconteceu a reinauguração da loja da Siciliano no Shopping Uberlândia (MG), com o mix de produtos ampliado e mais opções de lazer, entretenimento e cultura para os clientes da região.

01.01 - IDENTIFICAÇÃO

1 - CÓDIGO CVM 01047-2	2 - DENOMINAÇÃO SOCIAL SARAIVA S.A. LIVREIROS EDITORES	3 - CNPJ 60.500.139/0001-26
---------------------------	---	--------------------------------

09.01 - PARTICIPAÇÕES EM SOCIEDADES CONTROLADAS E/OU COLIGADAS

1- ITEM	2 - RAZÃO SOCIAL DA CONTROLADA/COLIGADA	3 - CNPJ	4 - CLASSIFICAÇÃO	5 - % PARTICIPAÇÃO NO CAPITAL DA INVESTIDA	6 - % PATRIMÔNIO LÍQUIDO DA INVESTIDORA
7 - TIPO DE EMPRESA		8 - NÚMERO DE AÇÕES DETIDAS NO TRIMESTRE ATUAL (Mil)	9 - NÚMERO DE AÇÕES DETIDAS NO TRIMESTRE ANTERIOR (Mil)		
01	SARAIVA E SICILIANO S A	61.365.284/0001-04	FECHADA CONTROLADA	99,98	70,44
	EMPRESA COMERCIAL, INDUSTRIAL E OUTRAS		193.013		193.013

01047-2 SARAIVA S.A. LIVREIROS EDITORES

60.500.139/0001-26

**20.01 - OUTRAS INFORMAÇÕES QUE A COMPANHIA ENTENDA RELEVANTES**

**Requisitos adicionais previstos para o Nível 2 de Práticas de Governança Corporativa**

**1. Acionistas com mais de 5% das ações de cada espécie e classe - ITR**

POSIÇÃO ACIONÁRIA DOS DETENTORES DE MAIS DE 5% DAS AÇÕES DE CADA ESPÉCIE E CLASSE DA COMPANHIA, ATÉ O NÍVEL DE PESSOA FÍSICA						
Companhia: Saraiva S A Livres Editores						Posição em [31/07/2010] (Em [Mil] ações)
Acionistas	Ações Ordinárias		Ações Preferenciais		Total	
	Quantidade	%	Quantidade	%	Quantidade	%
Jorge Eduardo Saraiva	4.521	47,00	30	0,16	4.551	15,91
Olga Maria Barbosa Saraiva	1.131	11,75	-	0,00	1.131	3,96
Maria Sylvia Saraiva M. Gonçalves	494	5,13	0	0,00	494	1,73
Maria Eugênia Saraiva M. Gonçalves	494	5,13	-	0,00	494	1,73
Maria Henriqueta Saraiva M. Gonçalves	494	5,13	0	0,00	494	1,73
Maria Cecília Saraiva M. Gonçalves	494	5,13	13	0,07	507	1,77
ERNESTO ZARZUR	483	5,02	-	0,00	483	1,69
<b>HSBC (i)</b>						
THE MASTER TRUST BANK OF JAPAN LTD	-	0,00	2.089	11,01	2.089	7,31
HSBC GL INVEST FUNDS BRAZIL EQUITY	-	0,00	1.644	8,66	1.644	5,75
HSBC GL INVEST FUND LAT AMER EQUITY	-	0,00	112	0,59	112	0,39
TRUST A C S B L T H B N MO FD	-	0,00	82	0,43	82	0,29
HSBC PRIV BANK WORLD FUNDS PLC	-	0,00	8	0,04	8	0,03
subtotal	-	0,00	3.935	20,73	3.935	13,77
<b>INVESTIDOR PROFISSIONAL (i)</b>						
FUNDO INV EM AÇÕES IP SELEÇÃO	-	0,00	886	4,67	886	3,10
HATTERAS LLC	1	0,01	522	2,75	523	1,83
IP PART FDO DE INV EM ACOES	4	0,04	499	2,63	503	1,76
BRANSFIELD LLC	-	0,00	224	1,18	224	0,78
IP PART INSTITUCIONAL MASTER FIA	-	0,00	100	0,53	100	0,35
IP VAL HED MAS FUNDO INV ACOES	-	0,00	53	0,28	53	0,19
subtotal	5	0,05	2.284	12,04	2.289	8,01
<b>AMUNDI FUNDS</b>	-	0,00	1.814	9,56	1.814	6,34
<b>ITAÚ (i)</b>						
ITAÚ GOV CORP ACOES FUNDO INV	-	0,00	313	1,65	313	1,09
ITAÚ VALOR ACOES FUNDO DE INV	-	0,00	244	1,29	244	0,85
ITAÚ SELECAO ACOES FUNDO INV	-	0,00	216	1,14	216	0,76
ITAÚ MOMENTO ACOES FUNDO INV	-	0,00	209	1,10	209	0,73
SMALL CAP VAL IB FUN INV ACOES	-	0,00	76	0,40	76	0,27
ITAÚ GOV CORP ACOES FI GENOVA	-	0,00	61	0,32	61	0,21
ITAÚ FL VALOR ACOES FUNDO INV	-	0,00	52	0,27	52	0,18
ITAÚ FENIX ACOES FI	-	0,00	43	0,23	43	0,15
ITAÚ CELI ACOES FUNDO DE INV	-	0,00	29	0,15	29	0,10
ITAÚ VAL ACOES ALAV FUNDO INV	-	0,00	24	0,13	24	0,08
BANCO ITAU EUROPA S A LONDRES	-	0,00	17	0,09	17	0,06
FONDO MUTUO ITAU SMALL CAP BR	-	0,00	9	0,05	9	0,03
GOAL ACC LATIN BCO ITAU S	-	0,00	2	0,01	2	0,01
subtotal	-	0,00	1.295	6,83	1.295	4,52
<b>ABERDEEN</b>						
ABERDEEN G E MARK SM COMP FUND	-	0,00	493	2,60	493	1,72
ABERDEEN GL LAT AMER EQ FUND	-	0,00	275	1,45	275	0,96
CREDIT S SECUR EUROPE LIMITED	-	0,00	270	1,42	270	0,94
subtotal	-	0,00	1.038	5,47	1.038	3,62
Ações em tesouraria	-	0,00	251	1,32	251	0,88
Outros	1.506	15,66	8.314	43,82	9.820	34,34
<b>Total</b>	<b>9.622</b>	<b>100,00</b>	<b>18.974</b>	<b>100,00</b>	<b>28.596</b>	<b>100,00</b>

(i) Fundos de investimentos

01047-2 SARAIVA S.A. LIVREIROS EDITORES

60.500.139/0001-26

**20.01 - OUTRAS INFORMAÇÕES QUE A COMPANHIA ENTENDA RELEVANTES**

**2. Posição dos controladores, administradores e ações em circulação**

POSIÇÃO ACIONÁRIA CONSOLIDADA DOS CONTROLADORES E ADMINISTRADORES E AÇÕES EM CIRCULAÇÃO						
Posição em [31/07/2010]						
Acionista	Quantidade de ações Ordinárias (Em unidades)	%	Quantidade de ações Preferenciais (Em unidades)	%	Quantidade total de ações (Em unidades)	%
<b>Controlador</b>	4.520.574	46,98	30.026	0,16	4.550.600	15,91
<b>Administradores</b>						
Conselho de Administração	649.656	6,75	13.507	0,07	663.163	2,32
Diretoria	-	0,00	181.592	0,96	181.592	0,64
<b>Conselho Fiscal (ii)</b>	-	0,00	-	0,00	-	0,00
<b>Ações em Tesouraria</b>	-	0,00	250.550	1,32	250.550	0,88
<b>Outros Acionistas</b>	4.452.083	46,27	18.498.135	97,49	22.950.218	80,27
<b>Total</b>	<b>9.622.313</b>	<b>100,00</b>	<b>18.973.810</b>	<b>100,00</b>	<b>28.596.123</b>	<b>100,02</b>
<b>Ações em Circulação</b>	4.452.083	46,27	18.498.135	97,49	22.950.218	80,27

POSIÇÃO ACIONÁRIA CONSOLIDADA DOS CONTROLADORES E ADMINISTRADORES E AÇÕES EM CIRCULAÇÃO						
Posição em [31/07/2009] (12 meses atrás)						
Acionista	Quantidade de ações Ordinárias (Em unidades)	%	Quantidade de ações Preferenciais (Em unidades)	%	Quantidade total de ações (Em unidades)	%
<b>Controlador</b>	4.520.574	46,98	30.026	0,16	4.550.600	15,91
<b>Administradores</b>						
Conselho de Administração	649.656	6,75	21.507	0,11	671.163	2,35
Diretoria	-	0,00	161.892	0,85	161.892	0,57
<b>Conselho Fiscal (ii)</b>	-	0,00	-	0,00	-	0,00
<b>Ações em Tesouraria</b>	-	0,00	365.750	1,93	365.750	1,28
<b>Outros Acionistas</b>	4.452.083	46,27	18.394.635	96,95	22.846.718	79,88
<b>Total</b>	<b>9.622.313</b>	<b>100,00</b>	<b>18.973.810</b>	<b>100,00</b>	<b>28.596.123</b>	<b>99,99</b>
<b>Ações em Circulação</b>	4.452.083	46,27	18.394.635	96,95	22.846.718	79,88

(ii) A Companhia não instalou o Conselho Fiscal.

---

01047-2 SARAIVA S.A. LIVREIROS EDITORES

60.500.139/0001-26

---

**20.01 - OUTRAS INFORMAÇÕES QUE A COMPANHIA ENTENDA RELEVANTES**

---

**3. Cláusula compromissória de arbitragem**

A Companhia, seus acionistas, administradores e membros do Conselho fiscal estão obrigados a resolver, por meio de arbitragem, todos os conflitos estabelecidos na Cláusula Compromissória constante no Estatuto Social nos termos do Regulamento da Câmara de Arbitragem do Mercado da BOVESPA.

---

01047-2 SARAIVA S.A. LIVREIROS EDITORES

60.500.139/0001-26

---

### **21.01 - RELATÓRIO DA REVISÃO ESPECIAL - SEM RESSALVA**

---

Aos Acionistas e Administradores da  
Saraiva S.A. Livreiros Editores  
São Paulo - SP

1. Revisamos as informações contábeis contidas nas Informações Trimestrais - ITR, individuais e consolidadas, da Saraiva S.A. Livreiros Editores (“Editora”), referentes ao trimestre findo em 30 de junho de 2010, compreendendo o balanço patrimonial e as demonstrações do resultado, das mutações do patrimônio líquido e dos fluxos de caixa, as notas explicativas e o relatório de desempenho, elaborados sob a responsabilidade de sua Administração.
2. Nossa revisão foi efetuada de acordo com as normas específicas estabelecidas pelo IBRACON - Instituto dos Auditores Independentes do Brasil, em conjunto com o Conselho Federal de Contabilidade - CFC, e consistiu, principalmente, em: (a) indagação e discussão com os administradores responsáveis pelas áreas contábil, financeira e operacional da Editora e de sua controlada quanto aos principais critérios adotados na elaboração das Informações Trimestrais; e (b) revisão das informações e dos eventos subsequentes que tenham, ou possam vir a ter, efeitos relevantes sobre a posição financeira e as operações da Editora e de sua controlada.
3. Com base em nossa revisão, não temos conhecimento de nenhuma modificação relevante que deva ser feita nas informações contábeis contidas nas Informações Trimestrais anteriormente referidas para que estas estejam de acordo com: (a) as práticas contábeis adotadas no Brasil, no caso das informações individuais; (b) as Normas Internacionais de Relatório Financeiro (IFRSs), emitidas pelo “International Accounting Standards Board - IASB”, e as práticas contábeis adotadas no Brasil, no caso das informações consolidadas; e (c) as normas da Comissão de Valores Mobiliários - CVM, aplicáveis à elaboração das Informações Trimestrais.
4. Conforme mencionado na nota explicativa nº 2, as Informações Trimestrais, originalmente apresentadas em 13 de agosto de 2010, estão sendo reapresentadas conforme requerido pela Deliberação CVM nº 603/09 (alterada pela Deliberação CVM nº 656/11) para contemplar os efeitos da adoção dos novos pronunciamentos, interpretações e orientações emitidos pelo Comitê de Pronunciamentos Contábeis - CPC em 2009 com vigência para 2010. Os efeitos da adoção dessas normas estão apresentados na nota explicativa nº 5.

5. Revisamos, também, as demonstrações, individual e consolidada, do valor adicionado (“DVA”), referentes ao trimestre findo em 30 de junho de 2010, cuja apresentação é requerida pela legislação societária brasileira para companhias abertas, e como informação suplementar pelas IFRSs, que não requerem a apresentação da DVA. Essas demonstrações foram submetidas aos mesmos procedimentos de revisão descritos anteriormente e, em nossa opinião, estão adequadamente apresentadas, em todos os seus aspectos relevantes, em relação às demonstrações contábeis tomadas em conjunto.

São Paulo, 18 de março de 2011

DELOITTE TOUCHE TOHMATSU  
Auditores Independentes  
CRC nº 2 SP 011609/O-8

Maurício Pires de Andrade Resende  
Contador  
CRC nº 1 MG 049699/O-2 “T” SP

As folhas das ITR, por nós revisadas, estão rubricadas tão somente para fins de identificação.

01.01 - IDENTIFICAÇÃO

1 - CÓDIGO CVM	2 - DENOMINAÇÃO SOCIAL	3 - CNPJ
01047-2	SARAIVA S.A. LIVREIROS EDITORES	60.500.139/0001-26

CONTROLADA/COLIGADA

DENOMINAÇÃO SOCIAL
SARAIVA E SICILIANO S A

22.01 - DEMONSTRAÇÃO DO RESULTADO DA CONTROLADA/COLIGADA (Reais Mil)

1 - CÓDIGO	2 - DESCRIÇÃO	3 - 01/04/2010 a 30/06/2010	4 - 01/01/2010 a 30/06/2010	5 - 01/04/2009 a 30/06/2009	6 - 01/01/2009 a 30/06/2009
3.01	Receita Bruta de Vendas e/ou Serviços	266.606	603.803	217.190	476.329
3.02	Deduções da Receita Bruta	(18.642)	(38.727)	(13.567)	(28.757)
3.03	Receita Líquida de Vendas e/ou Serviços	247.964	565.076	203.623	447.572
3.04	Custo de Bens e/ou Serviços Vendidos	(163.624)	(375.235)	(128.812)	(286.152)
3.05	Resultado Bruto	84.340	189.841	74.811	161.420
3.06	Despesas/Receitas Operacionais	(90.917)	(184.121)	(80.595)	(158.638)
3.06.01	Com Vendas	(65.658)	(135.507)	(59.593)	(119.374)
3.06.02	Gerais e Administrativas	(15.586)	(29.551)	(15.720)	(28.951)
3.06.02.01	Honorários da administração	(1.030)	(2.259)	(1.192)	(1.937)
3.06.02.02	Outras	(14.556)	(27.292)	(14.528)	(27.014)
3.06.03	Financeiras	(5.605)	(10.673)	(2.836)	(5.969)
3.06.03.01	Receitas Financeiras	165	330	243	441
3.06.03.02	Despesas Financeiras	(5.770)	(11.003)	(3.079)	(6.410)
3.06.04	Outras Receitas Operacionais	1.703	2.595	1.467	2.971
3.06.05	Outras Despesas Operacionais	(5.771)	(10.985)	(3.913)	(7.315)
3.06.05.01	Depreciações e amortizações	(5.506)	(10.577)	(3.839)	(6.920)
3.06.05.02	Outras	(265)	(408)	(74)	(395)
3.06.06	Resultado da Equivalência Patrimonial	0	0	0	0
3.07	Resultado Operacional	(6.577)	5.720	(5.784)	2.782
3.08	Resultado Não Operacional	0	0	0	0
3.08.01	Receitas	0	0	0	0
3.08.02	Despesas	0	0	0	0

01.01 - IDENTIFICAÇÃO

1 - CÓDIGO CVM	2 - DENOMINAÇÃO SOCIAL	3 - CNPJ
01047-2	SARAIVA S.A. LIVREIROS EDITORES	60.500.139/0001-26

CONTROLADA/COLIGADA

DENOMINAÇÃO SOCIAL
SARAIVA E SICILIANO S A

22.01 - DEMONSTRAÇÃO DO RESULTADO DA CONTROLADA/COLIGADA (Reais Mil)

1 - CÓDIGO	2 - DESCRIÇÃO	3 - 01/04/2010 a 30/06/2010	4 - 01/01/2010 a 30/06/2010	5 - 01/04/2009 a 30/06/2009	6 - 01/01/2009 a 30/06/2009
3.09	Resultado Antes Tributação/Participações	(6.577)	5.720	(5.784)	2.782
3.10	Provisão para IR e Contribuição Social	0	0	0	(889)
3.11	IR Diferido	2.197	(2.002)	1.891	(1.079)
3.12	Participações/Contribuições Estatutárias	0	0	0	0
3.12.01	Participações	0	0	0	0
3.12.02	Contribuições	0	0	0	0
3.13	Reversão dos Juros sobre Capital Próprio	0	0	0	0
3.15	Lucro/Prejuízo do Período	(4.380)	3.718	(3.893)	814
	NÚMERO AÇÕES, EX-TESSOURARIA (Mil)	193.053	193.053	193.053	193.053
	LUCRO POR AÇÃO (Reais)		0,01926		0,00422
	PREJUÍZO POR AÇÃO (Reais)	(0,02269)		(0,02017)	

---

01047-2 SARAIVA S.A. LIVREIROS EDITORES

60.500.139/0001-26

---

---

**22.01 - COMENTÁRIO DO DESEMPENHO DA CONTROLADA/COLIGADA**

---

**Controlada/Coligada : SARAIVA E SICILIANO S A**

---

VIDE COMENTÁRIO DO DESEMPENHO CONSOLIDADO NO TRIMESTRE – 12.01 / ITR.

CVM - COMISSÃO DE VALORES MOBILIÁRIOS

ITR - Informações Trimestrais

Legislação Societária

EMPRESA COMERCIAL, INDUSTRIAL E OUTRAS

Data-Base - 30/06/2010

Reapresentação Espontânea

---

01047-2 SARAIVA S.A. LIVREIROS EDITORES60.500.139/0001-26

---

---

**23.01 - DESCRIÇÃO DAS INFORMAÇÕES ALTERADAS**

---

A Administração da Editora optou pela faculdade prevista no artigo 2º da Deliberação CVM nº 603/09 e apresentou as Informações trimestrais durante o exercício 2010 de acordo com as práticas contábeis vigentes em 31 de dezembro de 2009.

As Informações trimestrais reapresentadas estão ajustadas às normas e práticas contábeis vigentes a partir de 2010, comparativamente com as mesmas Informações Trimestrais encerradas para o mesmo período de 2009, também ajustadas às mesmas práticas (nota explicativa nº 2).

Os efeitos da transição das práticas contábeis nas demonstrações contábeis individual e consolidada estão apresentados na nota explicativa nº 5.

01.01 - IDENTIFICAÇÃO

1 - CÓDIGO CVM 01047-2	2 - DENOMINAÇÃO SOCIAL SARAIVA S.A. LIVREIROS EDITORES	3 - CNPJ 60.500.139/0001-26
---------------------------	---	--------------------------------

ÍNDICE

GRUPO	QUADRO	DESCRIÇÃO	PÁGINA
01	01	IDENTIFICAÇÃO	1
01	02	SEDE	1
01	03	DIRETOR DE RELAÇÕES COM INVESTIDORES (Endereço para Correspondência com a Companhia)	1
01	04	REFERÊNCIA DO ITR	1
01	05	COMPOSIÇÃO DO CAPITAL SOCIAL	2
01	06	CARACTERÍSTICAS DA EMPRESA	2
01	07	SOCIEDADES NÃO INCLUIDAS NAS DEMONSTRAÇÕES FINANCEIRAS CONSOLIDADAS	2
01	08	PROVENTOS EM DINHEIRO	2
01	09	CAPITAL SOCIAL SUBSCRITO E ALTERAÇÕES NO EXERCÍCIO SOCIAL EM CURSO	3
01	10	DIRETOR DE RELAÇÕES COM INVESTIDORES	3
02	01	BALANÇO PATRIMONIAL ATIVO	4
02	02	BALANÇO PATRIMONIAL PASSIVO	5
03	01	DEMONSTRAÇÃO DO RESULTADO	7
04	01	04 - DEMONSTRAÇÃO DO FLUXO DE CAIXA	9
05	01	05 - DEMONSTRAÇÃO DAS MUTAÇÕES DO PATRIMÔNIO LÍQUIDO DE 01/04/2010 a 30/06/2010	11
05	02	05 - DEMONSTRAÇÃO DAS MUTAÇÕES DO PATRIMÔNIO LÍQUIDO DE 01/01/2010 a 30/06/2010	12
08	01	BALANÇO PATRIMONIAL ATIVO CONSOLIDADO	13
08	02	BALANÇO PATRIMONIAL PASSIVO CONSOLIDADO	14
09	01	DEMONSTRAÇÃO DO RESULTADO CONSOLIDADO	16
10	01	10.01 - DEMONSTRAÇÃO DO FLUXO DE CAIXA CONSOLIDADO	18
11	01	11 - DEMONSTRAÇÃO DAS MUTAÇÕES DO PATRIMÔNIO LÍQUIDO CONSOLIDADO DE 01/04/2010 a 30/06/2010	20
11	02	11 - DEMONSTRAÇÃO DAS MUTAÇÕES DO PATRIMÔNIO LÍQUIDO CONSOLIDADO DE 01/01/2010 a 30/06/2010	21
06	01	NOTAS EXPLICATIVAS	22
07	01	COMENTÁRIO DO DESEMPENHO DA COMPANHIA NO TRIMESTRE	131
12	01	COMENTÁRIO DO DESEMPENHO CONSOLIDADO NO TRIMESTRE	132
13	01	PARTICIPAÇÃO EM SOCIEDADES CONTROLADAS E/OU COLIGADAS	151
20	01	OUTRAS INFORMAÇÕES QUE A COMPANHIA ENTENDA RELEVANTES	152
21	01	RELATÓRIO DA REVISÃO ESPECIAL	155
		SARAIVA E SICILIANO S A	
22	01	DEMONSTRAÇÃO DO RESULTADO DA CONTROLADA/COLIGADA	157
22	02	COMENTÁRIO DO DESEMPENHO DA CONTROLADA/COLIGADA	159
23	01	DESCRIÇÃO DAS INFORMAÇÕES ALTERADAS	160